



ГЛАВА ГОРОДСКОГО ОКРУГА БОГДАНОВИЧ
ПОСТАНОВЛЕНИЕ

08.04.2008г. 404

***О программе демографического развития
городского округа Богданович на период
до 2025 года («Уральская семья»)***

В целях реализации постановления Правительства Свердловской области от 27.08.2007 года № 830 – ПП « О Программе демографического развития Свердловской области на период до 2025 года (« Уральская семья») и формирования оптимального режима воспроизводства населения, изменения тенденций в динамике численности и структуры населения, динамике рождаемости, смертности, семейного состава, расселения, занятости населения, внутренней и внешней миграции, качественных характеристик населения

ПОСТАНОВЛЯЮ:

1. Утвердить

1.1. Программу демографического развития городского округа Богданович на период до 2025 года (« Уральская семья»);

1.2. План мероприятий по реализации 1 этапа (2008 – 2010 годы) Программы демографического развития городского округа Богданович до 2025 года (« Уральская семья»);

1.3. Форму отчетности по финансовому обеспечению Плана мероприятий по реализации 1 этапа (2008 – 2010 годы) Программы демографического развития городского округа Богданович на период до 2025 года («Уральская семья») (прилагается);

1.4. показатели оценки эффективности реализации Программы демографического развития городского округа Богданович на период до 2025 года («Уральская семья») (прилагается).

2. Ответственным за выполнение мероприятий:

2.1. организовать исполнение Плана мероприятий, утвержденного настоящим постановлением;

2.2. ежегодно, в срок до 15 января, представлять заместителю главы администрации по социальной, культурной и молодежной политике Бешлому В.Я. информацию о ходе выполнения Плана мероприятий по реализации 1 этапа (2008-

2010 годы) Программы демографического развития городского округа Богданович на период до 2025 года («Уральская семья»);

2.3.Ежегодно, в срок до 15 января года, представлять заместителю главы администрации городского округа Богданович по социальной, культурной и молодежной политике Бешлому В.Я. информацию в Семейно-демографический паспорт городского округа Богданович;

3.Заместителю главы администрации городского округа Богданович по социальной, культурной и молодежной политике Бешлому В.Я. ежеквартально, в срок до 25 числа месяца, следующего за отчетным, информировать главу городского округа Богданович о ходе выполнения Программы «Уральская семья» и Плана мероприятий.

4.Контроль за выполнением настоящего постановления оставляю за собой.

Глава городского округа Богданович

А.А. Быков

**Администрация городского
округа Богданович**

**Программа демографического развития
городского округа Богданович на период до 2025
года («Уральская семья»)**

г.Богданович
2008 год

**Программа
демографического развития городского округа Богданович
на период до 2025 года («Уральская семья»)**

Параграф 1. Наименование

Программа демографического развития городского округа Богданович на период до 2025 года («Уральская семья»)

Параграф 2. Соотношение Программы демографического развития городского округа Богданович на период до 2025 года с приоритетными национальными проектами и Концепцией «Сбережение населения городского округа Богданович на период до 2015 года»

«Программа демографического развития городского округа Богданович» является логическим продолжением Плана мероприятий на 2005-2008 годы по реализации Концепции «Сбережение населения Свердловской области на период до 2015 года в муниципальном образовании Богдановичский район на 2005-2008 г.г.», утвержденного постановлением Главы МО Богдановичский район №467 от 22.04.2005 г.

«Программа демографического развития городского округа Богданович» направлена на формирование оптимального режима воспроизводства населения, сохранения или изменения тенденций в динамике численности и структуры населения, темпов их изменений, динамики рождаемости, смертности, семейного состава, расселения, занятости населения, внутренней и внешней миграции, качественных характеристик населения.

В «Программе демографического развития городского округа Богданович» учитываются реализация приоритетных национальных проектов и направления Национальной программы демографического развития Российской Федерации.

Реализация приоритетных национальных проектов в городском округе Богданович находится под контролем Главы городского округа Богданович.

Оперативным органом управления проектами в городском округе Богданович является Штаб по реализации приоритетных национальных проектов, который возглавляет Глава городского округа Богданович.

Отделом экономики администрации городского округа Богданович разработаны и утверждены постановлением Главы городского округа Богданович сетевые планы-графики реализации приоритетных национальных проектов, где четко прописаны сроки и лица, ответственные за каждое мероприятие сетевого плана-графика. Приняты программы реализации приоритетных национальных проектов.

На реализацию приоритетных национальных проектов в городском округе Богданович в **2007** году направлено 463 млн. рублей, что в 2 раза больше уровня 2006 года или составило 120% к плану на 2007 год, в том числе по источникам финансирования:

федеральный бюджет – 36 млн. рублей или 144% к 2006 году (103% к плану);
областной бюджет – 152 млн. рублей или 157% к 2006 году (118% к плану);
местный бюджет – 64 млн. рублей, что в 2,7 раза больше уровня 2006 года (134% к плану);

внебюджетные источники – 211 млн. рублей, что в 2,8 раза больше уровня 2006 года (120% к плану на 2007 год).

Доля средств предприятий в общем объеме финансирования национальных проектов составила 46%.

Приоритетный национальный проект «Здоровье»

На реализацию приоритетного национального проекта «Здоровье» в 2007 году направлено 115 млн. рублей, что в 2,8 раза больше уровня 2006 года и составило 125% от плана на год, в том числе:

федеральный бюджет – 16 млн. рублей или 110% к 2006 году и 94% к плану;
областной бюджет – 10 млн. рублей или 146% к 2006 году и 97% к плану;
местный бюджет – 12 млн. рублей или 113% к 2006 году и 101% к плану;
внебюджетные источники – 77 млн. рублей, что в 8 раз больше уровня 2006 года и 147% к плану.

На увеличение заработной платы за счет средств федерального и областного бюджетов выплачено 7 млн. рублей или 146% к уровню 2006 года. Кроме того, начиная с 2001 года администрацией городского округа осуществляется поддержка специалистов сферы здравоохранения (в 2005 году среднемесячная заработная плата врача уже составляла 14-15 тыс. рублей). За 2007 года выплаты из местного бюджета составили 7 млн. рублей или 137% к уровню 2006 года.

За 2007 год среднемесячная заработная плата составила:

- врача – 29 тыс. рублей или 129% к уровню прошлого года;
- врача общей (семейной) практики – 41 тыс. рублей (140%);
- медицинской сестры участковой – 14 тыс. рублей (108%);
- фельдшеров, ведущих врачебный прием – 15 тыс. рублей (124%).

Приобретено диагностическое оборудование за счет всех источников финансирования на сумму 8,8 млн. рублей.

Приобретено 6 санитарных автомобилей на сумму 2,3 млн. рублей, в том числе 3 автомобиля за счет средств местного бюджета.

За счет средств федерального бюджета выдано родовых сертификатов на сумму 3,6 млн. рублей или 149% к уровню 2006 года. В городском округе наблюдается улучшение медико-демографической ситуации. В 2007 году численность родившихся составила 666 человека, умерших – 672, естественная убыль – 6 человек. К примеру, в 2000 году родилось 497 человек, умерло 875, а естественная убыль населения составляла 378 человек.

В настоящее время организовано 5 **отделений общей врачебной практики**. Две из которых организованы в 2007 году (в селах Кунарском и Гарашкинском), затраты составили 6,8 млн. рублей.

Дополнительную диспансеризацию прошло более 4 тыс. работающего населения или 101% к плану, в том числе за счет средств предприятий - 2,3 тыс. человек.

В 2007 году предприятиями округа на поддержку ведомственных учреждений здравоохранения направлено 28 млн. рублей, из них 1 млн. рублей - на приобретение медицинского оборудования (в 2006 году – 500 тыс. рублей). На

оздоровление работников предприятиями затрачено 14,3 млн. рублей или 172% к уровню 2006 года.

Доля средств предприятий в общем объеме финансирования национального проекта составила 67%.

Приоритетный национальный проект «Образование»

На реализацию приоритетного национального проекта «Образование» в 2007 году направлено 70 млн. рублей, что в 7 раз больше уровня 2006 года и составило 109% от плана на 2007 год, в том числе:

федеральный бюджет – 6 млн. рублей или 147% к 2006 году и 151% к плану;

областной бюджет – 35 млн. рублей, что в 9 раз больше уровня 2006 года и 77% к плану;

местный бюджет – 24 млн. рублей, что в 17 раз больше уровня 2006 года и 196% к плану;

внебюджетные источники – 5 млн. рублей, что в 21 раз больше уровня 2006 года и в 2,3 раза больше плана на 2007 год.

В 2007 году 324 педагога получили денежные вознаграждения за выполнение функций классного руководителя, выплаты составили 6,2 млн. рублей или 101% к уровню 2006 года.

Школа № 5 вошла в число лучших школ России, выиграв Всероссийский конкурс и Грант Президента РФ (1 млн. рублей).

Трем дошкольным образовательным учреждениям округа вручены Гранты Правительства Свердловской области (по 250 тыс. рублей) за победу в конкурсе среди дошкольных образовательных учреждений области, реализующих программы берегающие здоровье.

Два педагога (Корелина Т.В., Гусарова Е.Л.) получили премии Президента РФ (по 100 тыс. рублей).

Приобретено 2 автобуса для сельских школ, затраты средств областного и местного бюджетов составили 1,4 млн. рублей.

Улучшилась ситуация с обеспечением компьютерной техникой школ. В 2006 году на один компьютер приходилось 30 учащихся, в 2007 году – 24 человека. В настоящее время 95% общеобразовательных учреждений подключены к сети Интернет.

На обучение двух тысяч работников предприятиями затрачено 3,7 млн. рублей. На оказание поддержки учащейся молодежи предприятиями направлено более 1 млн. рублей.

Доля средств предприятий в общем объеме финансирования национального проекта составила 7%.

Приоритетный национальный проект «Доступное и комфортное жилье»

На реализацию приоритетного национального проекта «Доступное и комфортное жилье – гражданам России» в 2007 году направлено 123 млн. рублей, что в 2,3 раза больше уровня 2006 года и составило 106% от плана на год, в том числе:

федеральный бюджет – 7 млн. рублей, что в 5 раз больше, чем за 2006 год и 100% к плану;

областной бюджет – 16 млн. рублей или 73% к уровню 2006 года и 97% к плану;

местный бюджет – 28 млн. рублей, что в 2,4 раза больше уровня 2006 года и 115% к плану;

внебюджетные источники – 73 млн. рублей, что в 4 раза больше уровня 2006 года и 105% к плану на 2007 год.

За отчетный период введено 8,6 тыс. кв. м жилья или 126% к прошлому году, план на год выполнен на 100%.

Начато строительство двух многоквартирных жилых домов. За 2007 год освоено более 6 млн. рублей. 30-квартирный дом будет введен в IV квартале 2008 года, 91-квартирный – во II квартале 2009 года. Ввод новых домов позволит решить вопрос улучшения условий проживания детей-сирот, ветеранов и инвалидов, молодых семей, малоимущих граждан. За счет средств ОАО «Огнеупоры» ведутся проектные работы по строительству 32-квартирного жилого дома (1,6 тыс. кв. м).

За 2007 год выдано 77 ипотечных кредита, что в 3 раза больше, чем за 2006 год на сумму 47,5 млн. рублей. Из них 14 кредитов выдано молодым семьям. Кроме того, предприятиями округа выдано 7 кредитов на приобретение жилья на сумму 1,5 млн. рублей.

В течение последних семи лет администрация городского округа большое внимание уделяет развитию инженерного обустройства площадок для строительства жилья. Одним из основных направлений является расширение газовых сетей. За 2007 год построено 32 км газовых сетей или 181% к уровню 2006 года (в 12,3 раза больше, чем в 2000 году), газифицировано 293 квартиры и жилых дома или на 53 больше, чем за 2006 год. Из них построено 11,7 км межпоселкового газопровода акционерным обществом «Уральские газовые сети».

Доля средств предприятий в общем объеме финансирования национального проекта составила 60%.

приоритетный национальный проект «Развитие АПК»

На реализацию приоритетного национального проекта «Развитие АПК» в 2007 году направлено 177 млн. рублей или 134% к уровню 2006 года и составило 132% к плану на год, в том числе:

федеральный бюджет – 7 млн. рублей или 126% к 2006 году и 101% к плану;

областной бюджет – 92 млн. рублей или 126% к уровню 2006 года и 157% к плану;

местный бюджет – 6 млн. рублей или 137% к 2006 году и 187% к плану;

внебюджетные источники – 72 млн. рублей или 146% к 2006 году и 111% к плану на 2007 год.

Удалось сохранить численность поголовья крупного рогатого скота. Во всех категориях хозяйств содержится 7 тыс. голов. Увеличилось поголовье свиней на 16% и составило 10,7 тыс. голов; поголовье птицы выросло на 18% и составило 342 тыс. голов.

За отчетный период производство продукции сельского хозяйства во всех категориях хозяйств составило 649 млн. рублей или 121% к плану на год. Объем производства мяса увеличился в сравнении с 2006 годом на 10% и составил 2,2 тыс. тонн.

В 2007 году профинансировано 23 бизнес-плана на сумму 30 млн. рублей. В основном средства направлены на приобретение техники.

Доля средств предприятий в общем объеме финансирования национального проекта составила 40%.

Региональные компоненты приоритетных национальных проектов

На реализацию регионального компонента приоритетного национального проекта в сфере культуры в 2007 году направлено 14 млн. рублей, что в 3 раза больше уровня 2006 года и в 2 раза плана на год, в том числе:

областной бюджет – 2 млн. рублей, что в 5 раз больше уровня 2006 года и 100% к плану;

местный бюджет – 10 млн. рублей, что в 2 раза больше, чем в 2006 году и в 2,4 раза больше плана;

внебюджетные источники – 2 млн. рублей, что в 5 раз больше уровня 2006 года и плана на 2007 год.

Дом культуры села Байны получил Грант Правительства Свердловской области (1 млн. рублей) за победу в Областном конкурсе среди муниципальных культурно-досуговых учреждений.

Проведены ремонты учреждений культуры на сумму 7,7 млн. рублей, в том числе средства местного бюджета составили 7,4 млн. рублей.

На проведение культурно-массовых мероприятий и оказание спонсорской поддержки учреждениям культуры предприятиями затрачено 1,5 млн. рублей.

Доля средств предприятий в общем объеме финансирования национального проекта составила 15%.

На реализацию регионального компонента приоритетного национального проекта в сфере физической культуры и спорта в 2007 году направлено 19 млн. рублей или 146% к уровню 2006 года и 109% к плану на год, в том числе:

областной бюджет – 3,5 млн. рублей или 57% к уровню 2006 года и 100% к плану;

местный бюджет – 14 млн. рублей, что в 2 раза больше, чем в 2006 году и 105% к плану;

внебюджетные источники – 1,5 млн. рублей, что в 3 раза больше уровня 2006 года и в 2,5 раза больше плана на 2007 год.

Ежегодно увеличивается количество жителей округа занимающихся физкультурой и спортом. В 2007 году прирост составил 12%.

Пущен в эксплуатацию межшкольный стадион со специальным синтетическим покрытием.

Предприятия оказывают значительную поддержку спортивным командам округа, а также на проведение спортивных мероприятий. За 2007 год сумма затрат составила 1,2 млн. рублей.

Доля средств предприятий в общем объеме финансирования национального проекта составила 8%.

Реализация Концепции «Сбережение населения Свердловской области на период до 2015 года в МО Богдановичский район на 2005-2008 г.г.»

В целях реализации постановления Правительства Свердловской области от 10.03.2005 г. № 170-ПП «Об утверждении плана мероприятий по реализации Концепции «Сбережение населения Свердловской области на период до 2015 года» утвержден план мероприятий по реализации Концепции на территории городского округа Богданович.

Главным содержанием плана мероприятий по реализации Концепции "Сбережение населения Свердловской области на период до 2015 года" в городском округе Богданович стали принципы и механизмы социального управления по созданию благоприятных условий для улучшения демографической ситуации, роста численности населения, образовательного уровня, благосостояния, мобильности и активности населения, главными ценностями - духовное богатство, профессионализм, материальное благополучие, престижность и доступность образования, поддержка семьи и детства и достойной старости, здоровая окружающая среда, законность и порядок.

Параграф 3. Сроки и этапы реализации Программы демографического развития городского округа Богданович

I этап – 2007 – 2010 годы – этап стабилизации

II этап – 2010 – 2015 годы – этап активизации

III этап – 2016 – 2025 годы – этап наращивания

Параграф 4. Актуальность Программы демографического развития городского округа Богданович

Особенности демографического развития городского округа Богданович в 1990-2005 годах

На территории городского округа Богданович проживает 49600 человек, в т.ч. трудоспособного возраста 30499 человек

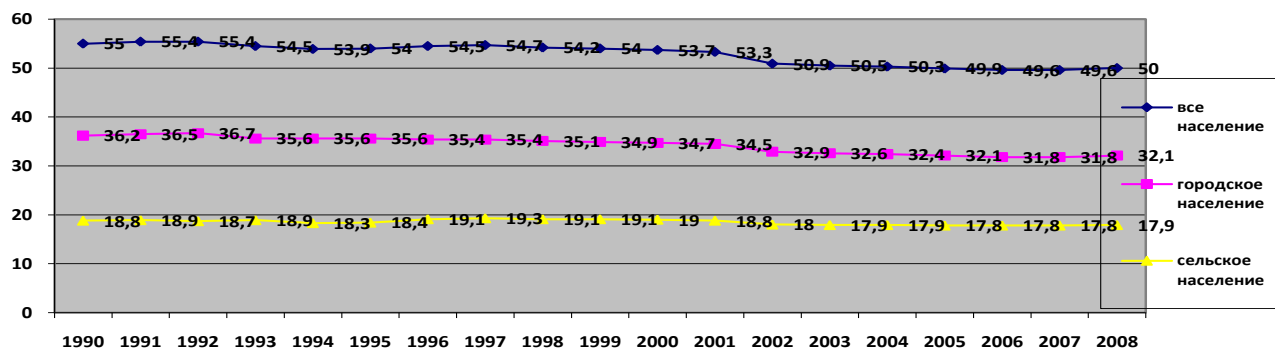
Демографическая ситуация в городском округе Богданович характеризуется естественной убылью постоянного населения начиная с 1992 года.

Численность постоянного населения городского округа Богданович за период с 1990-2006 годов сократилась на 5,4 тыс. человек (или на 9,8%) При этом численность городского населения сокращается более быстрыми темпами по сравнению с сельским населением. За период 1990-2006 годов доля сельского населения возросла на 2 процентных пункта и на 1 января 2007 года составила 36 процентов при соответствующем снижении доли городского населения (64%).

За 2006 год численность сельского населения в сравнении с уровнем 2005 года осталась неизменной, и составила 17,8 тыс. человек, численность городского населения снизилась на 1% и составила 31,8 тыс. человек.

Численность постоянного населения городского округа Богданович

график №1

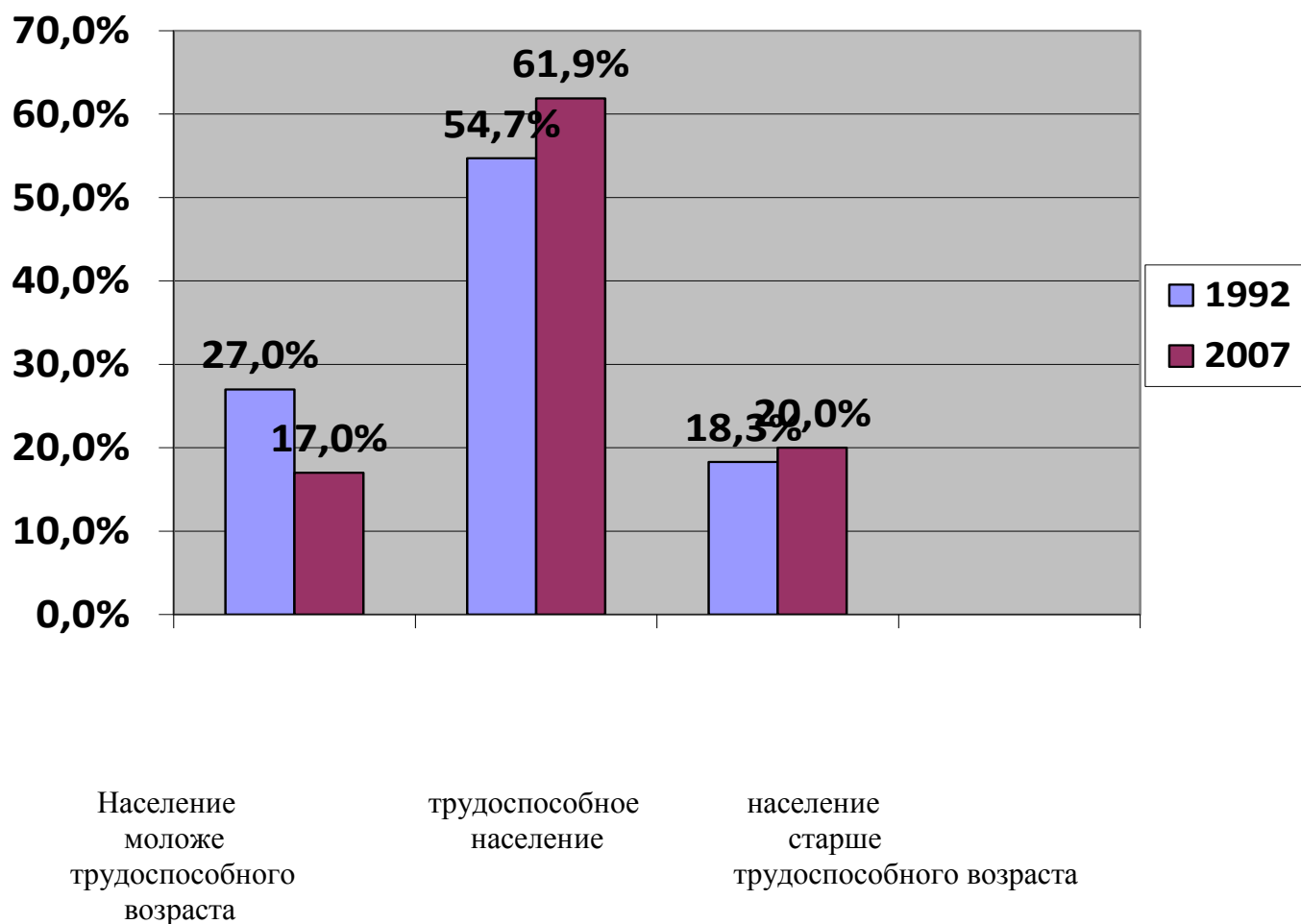


Изменение возрастной структуры в 1992-2007 годах характеризовалось стабильным сокращением доли населения в возрасте моложе трудоспособного и увеличением доли населения трудоспособного возраста. Доля населения старше трудоспособного в этот период не была подвержена значительным изменениям.

В возрастной структуре населения преобладают жители трудоспособного возраста (61,9%), что является позитивным фактором развития территории. Вместе с тем, наблюдается тенденция снижения численности населения моложе трудоспособного возраста.

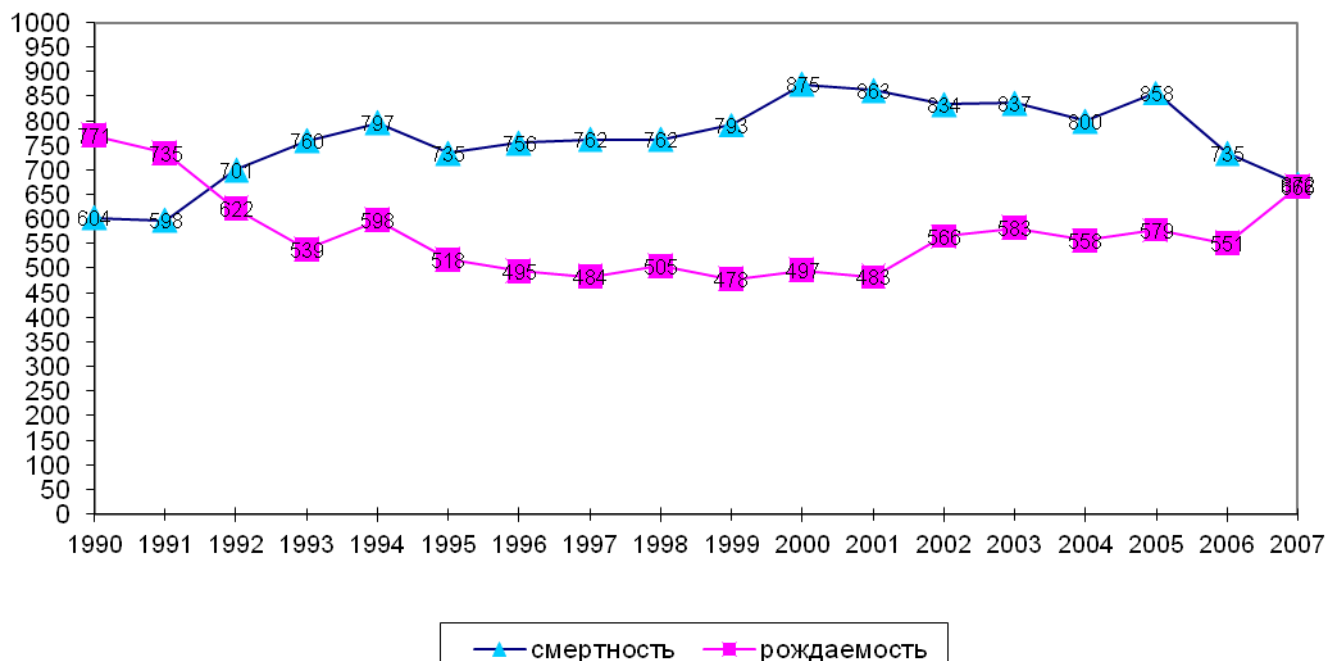
**Возрастная структура постоянного населения
городского округа Богданович**

график №2



В 1992-2007 годах смертность постоянного населения городского округа превышала рождаемость.

Естественное движение населения, человек



Показатели	1991 год	2001 год	2002 год	2003 год	2004 год	2005 год	2006 год	2007 год
Численность постоянного населения на начало года, тыс. чел.	55,4	53,3	50,8	50,5	50,3	49,9	49,6	49,9
Родившихся, чел.	735	483	566	583	558	579	551	666
Умерших, чел.	598	865	834	837	800	858	735	672
Естественная убыль, чел.	137	-380	-268	-254	-242	-279	-184	-6

В динамике показателей рождаемости в 1990-2007 годах выделяются 2 периода:

- 1) 1990-2000 – снижение числа родившихся;
- 2) 2001-2007 – отмечается стабильный рост числа родившихся (темп роста показателя в этот период составил 137,8% к уровню 2001 года), в то же время уровень 1990 года по числу родившихся пока не достигнут. Численность родившихся в 2007 году составила 666 детей, сократившись по сравнению с 1990 годом на 105 человек или на 14%.

По итогам 2007 года число умерших по сравнению с 1990 годом увеличилось на 68 человек или на 13% и составило 672 человека.

Однако, начиная с 2005 года, смертность снижается. За 2005-2007 годы число умерших сократилось на 22% к уровню 2005 года.

График № 4



В последние годы значительно снизилась младенческая смертность.

За 2004 год умерло 7 детей в возрасте до 1 года.

За 2005 год умерло 7 детей в возрасте до 1 года.

За 2006 год умерло 11 детей в возрасте до 1 года.

За 2007 год умерло 6 детей в возрасте до 1 года.

Современная демографическая ситуация в городском округе Богданович

Численность постоянного населения городского округа Богданович по состоянию на 01 января 2008 года составила 50,0 тыс. человек, в т.ч. городского населения 32,1 тыс. человек, сельского населения 17,9 тыс. человек.

В 2007 году родилось 666 человек, что на 17% выше уровня 2006 года. Стабильно снижается смертность. В 2007 году умерло 672 человека, что на 9% меньше, чем в 2006 году. Естественная убыль составляет 6 человек.

Структура общей смертности населения по причинам раскрывает пути влияния на управляемые причины смерти. Смертность в трудоспособном возрасте за 2007 год составляет - 218 человек (1,6 случаев на 1000) трудоспособного населения.

Смертность сердечно - сосудистых заболеваний стоит на первом месте и составляет 7,5 случаев на 1000 населения. Среди причин смерти в трудоспособном возрасте значительную долю составляют внешние причины – травмы и отравления, самоубийства, транспортные происшествия, прочие несчастные случаи. Уровень смертности обусловлен также высоким уровнем заболеваемости населения: (количество взрослых больных с заболеваниями сердечно - сосудистой системы

6590 человек, со злокачественными новообразованиями 775 человек, количество больных сахарным диабетом 876 человек, туберкулезом – 192 человека), а также распространенностью алкоголизма и табакокурения.

Тенденция сокращения числа жителей постепенно стабилизируется за счет повышения рождаемости и снижения смертности.

На рождаемость положительно влияют: повышение денежного дохода большей части семей, улучшение жилищных условий, реализация приоритетного национального проекта «Здоровье».

В возрастной структуре населения преобладают жители трудоспособного возраста (61,9%), что является позитивным фактором развития территории. Наблюдается тенденция увеличения численности детского населения и населения моложе трудоспособного возраста.

Показатель	2004 год	2005 год	2006 год	2007 год
Численность населения в городском округе Богданович	50,3 тыс. ч	49,9 тыс. ч	49,6 тыс. ч	49,6 тыс. ч
Трудоспособного возраста	30,8 тыс.ч	30,7 тыс. ч	31,2 тыс. ч	30,9 тыс. ч
Женщин фертильного возраста	9200	9415	10321	10610
Количество детей до 14 лет	7754	7355	7746	7921
Количество детей до 1 года	593	561	622	586
Умерших всего	800	858	735	672
Умерших в трудоспособном возрасте	279	302	247	218
Умерших от онкозаболеваний	90	95	107	103
Умерших от инфаркта миокарда	2	3	1	1
Умерших от заболеваний органов дыхания	54	84	62	37
Умерших от травм	200	171	125	98
Умерших от туберкулеза	10	7	11	8
Материнская смертность	-	-	-	-
Родилось детей живыми всего	558	579	551	666
Родилось детей мертвыми всего	2	4	-	2
Умерло детей до 1 года всего	7	7	11	6

Параграф 5. Основные принципы реализации Программы демографического развития городского округа Богданович

Основными принципами реализации Программы демографического развития городского округа Богданович являются:

1. комплексность, системность планируемых мероприятий;
2. поэтапность реализации;
3. адресная направленность проводимой демографической политики;

4. консолидация действий органов местного самоуправления, общественных организаций, хозяйствующих субъектов, граждан;
5. многоуровневый, дифференцированный подход при единых стратегических задачах;
6. обеспечение основных стандартов в области прав человека, повышение ответственности органов местного самоуправления за обеспечение адекватного развития экополитического базиса демографической политики;
7. принцип единства семьи и содействие быстрейшему ее воссоединению;
8. учет этнокультурных особенностей населения городского округа Богданович;
9. обеспечение равной доступности населения к системам правовой, социальной и медицинской защиты;
10. гендерное равноправие;
11. защита прав женщин и детей, соблюдение прав семьи и ее членов в соответствии с семейным законодательством Российской Федерации, охрана частной жизни инвалида и семьи, право семьи обеспечивать воспитание своих детей в соответствии с собственными убеждениями;
12. предоставление каждой семье свободного выбора желательного для нее количества детей и сочетание этого права с правом законодательных и исполнительных органов на стимулирование тех типов семьи, которые соответствуют целям проведения демографической политики в Свердловской области, обеспечение приоритетного права ребенка на проживание в семье;
13. создание условий органами местного самоуправления для охраны и укрепления здоровья населения с целью сохранения потенциала здоровья и продолжительности жизни;
14. социально-правовая защита и создание достойных условий жизни тех категорий населения, которые с учетом сложившихся жизненных стандартов и целей демографической политики требуют такой защиты (инвалиды, престарелые, дети);
15. обеспечение баланса интересов мигрантов, прибывающих на территорию городского округа Богданович в части их расселения, обустройства, использования инфраструктуры, проживания и трудоустройства с геополитическими, демографическими и социально-экономическими интересами городского округа Богданович.

Параграф 6. Стратегическая цель и задачи Программы демографического развития городского округа Богданович

Стратегической целью Программы демографического развития городского округа Богданович является постепенная стабилизация численности населения и формирование основы для последующего роста.

Приоритетные задачи Программы демографического развития городского округа Богданович:

- 1) увеличение продолжительности жизни населения, сохранение и развитие репродуктивного потенциала населения, обеспечение охраны здоровья граждан, предупреждение заболеваемости и преждевременной смертности;

- 2) обеспечение сохранения здоровья будущих мам и новорожденных, профилактика прерывания беременности, лечение бесплодия, повышение качества медицинского обслуживания беременных женщин;
- 3) обеспечение условий, способствующих укреплению семьи и рождению детей (обеспечение безопасности, доступности жилья, профессионального образования, занятий физической культурой и спортом, семейного досуга и отдыха; создание условий для самореализации молодежи; улучшение экологической обстановки); реализация мер социальной поддержки семей, имеющих детей, и молодых семей – будущих родителей; дальнейшее обеспечение материальной основы стимулирования рождаемости;
- 4) Повышение статуса семьи в обществе, пропаганда семейных ценностей, создание привлекательного образа семейной жизни, материнства, отцовства, укрепление семейных традиций;
- 5) Реализация мер в области занятости населения и миграционной политики, направленных на улучшение демографической ситуации; формирование выверенной миграционной политики, направленной на возмещение естественной убыли населения городского округа Богданович миграционным приростом, при этом всецело и в первоочередном порядке учитывающей интересы коренных жителей городского округа Богданович.

Параграф 7. Приоритетные направления Программы демографического развития городского округа Богданович

Раздел 1. Демографическая политика

Направление I – Повышение рождаемости

Улучшение репродуктивного здоровья населения

На уровне муниципального образования планируется участие в Плате мероприятий по реализации Губернаторской программы "Урологическое здоровье мужчин", посредством функционирования при МУ «Богдановичская ЦРБ» урологического кабинета, проведение диспансеризации детского населения, направленной, в том числе, на раннее выявление проблем в репродуктивной сфере.

Стимулирующие выплаты

На территории городского округа Богданович действуют следующие стимулирующие выплаты, в соответствии с действующим законодательством Свердловской области:

- 1) выплата ежемесячного пособия на ребенка;
- 2) выплата на содержание ребенка опекунам или приемным родителями;
- 3) обеспечение бесплатного проезда на общественном транспорте учащихся общеобразовательных школ из многодетных семей;
- 4) обеспечение питанием учащихся и воспитанников областных государственных и муниципальных образовательных учреждений, расположенных на территории Свердловской области, в том числе бесплатным питанием учащихся областных государственных и муниципальных образовательных учреждений из числа детей-сирот, детей, оставшихся без попечения родителей, детей-инвалидов,

детей из малообеспеченных семей, детей из многодетных семей, учащихся начальных классов;

5) компенсация расходов на предоставление питания учащимся 5 - 11 классов областных государственных и муниципальных образовательных учреждений;

6) организация питания детей в муниципальных учреждениях дошкольного образования.

По мере реализации Программы демографического развития городского округа Богданович набор стимулирующих выплат может дополняться в соответствии с уточнением приоритетов, целей и задач.

Доступность жилья для населения

На 01.10.2008 года на учете в г нуждающихся в улучшении жилищных условий в городском округе Богданович состоит 395 человек.

В целях выполнения задачи по обеспечению населения городского округа Богданович доступным жильем принята муниципальная целевая Программа «Обеспечение жильем молодых семей в городском округе Богданович на 2007 – 2010 годы», в рамках которой получают финансовую поддержку за счет средств областного и муниципального бюджетов 58 молодых семей, в 2007 году начато строительство двух многоквартирных жилых домов: 30 - квартирный дом будет введен в 4 квартале 2008 года, 90-квартирный дом во 2 квартале 2009 года, реализуются мероприятия программы «Социальное развитие села до 2015 года», ежегодно выполняется план ввода в эксплуатацию жилья.

Формирование мировоззренческих установок повышения рождаемости

- 1) пропаганда и поддержка ценностей семейного образа жизни, родительской ответственности;
- 2) повышение престижа семьи с социально положительным потенциалом;
- 3) содействие сплочению семьи, повышение культуры семейных отношений, создание благоприятных условий воспитания детей в семье;
- 4) возрождение, сохранение и развитие культурного наследия и семейных традиций, укрепление связи поколений, возрождение родословной культуры семьи;
- 5) формирование у молодежи положительной мотивации на создание семьи, рождение и воспитание детей;
- 6) пропаганда многодетной семьи, отцовства, материнства и детства;
- 7) содействие развитию творческого и культурного потенциала семьи и ее вовлечение в активную социально-культурную деятельность;
- 8) привлечение детей и юношества к различным видам семейного творчества;
- 9) создание условий для эффективной самореализации личности, выявление и поддержка одаренных детей и подростков;
- 10) организация развивающего досуга и полноценного отдыха; повышение качества культурных услуг и обеспечение их доступности для социально незащищенных слоев населения;
- 11) повышение правовой культуры населения.

Направление II – сохранение здоровья населения, создание условий для укрепления здоровья, снижения смертности и увеличения продолжительности жизни населения

В области укрепления здоровья и увеличения продолжительности жизни населения выделяются следующие приоритеты:

1) укрепление состояния здоровья детей и подростков, прежде всего за счет развития физической культуры, отдыха и оздоровления, совершенствования профилактических мероприятий по снижению травм и отравлений, курения, алкоголизма и наркомании;

2) сохранение репродуктивного здоровья населения путем совершенствования профилактической и лечебно-диагностической помощи;

3) улучшение состояния здоровья населения, особенно в трудоспособном возрасте, в первую очередь за счет формирования ответственности за свое здоровье и приобщения к системе здорового образа жизни, профилактических мероприятий по снижению травм и отравлений, а также профилактики, раннего выявления и лечения болезней системы кровообращения, новообразований, инфекционных и социально значимых заболеваний.

Сохранение здоровья матери и ребенка

Показатели материнской и младенческой смертности во многом характеризуют уровень социально-экономического развития общества и состояние системы охраны здоровья. Мероприятия по снижению материнской и младенческой смертности в городском округе Богданович:

1) участие в реализации Губернаторской программы «Мать и дитя». Финансирование программы «Мать и дитя» в 2007 году составило 10446,6 рублей, в 2006 году – 5530,0 тыс. рублей. Богдановичский роддом работает по Губернаторской программе с 2000 года. Согласно данной программе родильницы, новорожденные дети, находящиеся в роддоме, а также беременные, состоящие на диспансерном учете в женской консультации, получают бесплатное лечение. С 2002 года в женской консультации выдаются бесплатно препараты железа для профилактики и лечения анемии и препараты, содержащие йод. В 2007 году в родильном отделении пролечено 944 человека, в том числе 350 новорожденных, в гинекологическом отделении по программе «Мать и дитя» пролечено 195 женщин, что в сумме составляет 1139 человек. В родильном отделении проведен косметический ремонт. Объем медикаментов и расходных материалов соответствует перечню, в наличии имеется все необходимое для оказания медицинской помощи родильницам, роженицам и новорожденным.

2) участие в реализации программы бесплатного обеспечения детей первых трех лет жизни специальными молочными и сухими продуктами детского питания; обеспечение детей, страдающих фенилкетонурией, тяжелыми формами пищевой непереносимости, лечебным питанием;

Снижение смертности от управляемых причин

На снижение смертности от управляемых причин направлены такие мероприятия, как профилактика, диагностика и лечение артериальной гипертонии, наркомании, алкоголизма, онкологических заболеваний, ВИЧ-инфекции, туберкулеза и других социально-значимых заболеваний, а также профилактика

травматизма дорожно-транспортного, бытового, школьного и травматизма при пожаре.

Особое значение для предотвращения потерь трудоспособного населения имеет дополнительная диспансеризация работающего населения в рамках приоритетного национального проекта в сфере здравоохранения.

В 2007 году проведены дополнительная диспансеризация работников бюджетной сферы в возрасте 35 - 55 лет (подлежало осмотрам 1800 человек, осмотрено 1832 человек, или 101,5% от запланированного количества).

По итогам проведенных мероприятий процента осмотренных работников бюджетной сферы признаны «практически здоровыми» (1 группа здоровья – 271 человек, 2 группа здоровья 282 человека), 1218 человек нуждаются в дополнительном обследовании и лечении в амбулаторно-поликлинических учреждениях, 66 человек - в условиях стационара.

На каждого гражданина, прошедшего диспансеризацию и дополнительные медицинские осмотры, была заполнена карта учета дополнительной диспансеризации работающего гражданина, которая затем была передана в лечебное учреждение по месту жительства для дальнейшего динамического и диспансерного наблюдения, обследования и лечения по показаниям.

На снижение смертности в трудоспособном возрасте направлен комплекс мероприятий по совершенствованию условий и охраны труда.

Решить демографическую проблему невозможно, не обеспечив сохранение здоровья и жизни граждан в процессе труда.

В рамках профилактики смертности трудоспособного населения городского округа Богданович необходима реализация мероприятий по обеспечению профилактики производственного травматизма и профессиональных заболеваний.

К основным приоритетам демографической политики в рамках совершенствования условий и охраны труда относятся:

1) совершенствование системы управления охраной труда на территориальном и на корпоративном уровне;

2) принятие мер по обеспечению управления профессиональными рисками на основе аттестации рабочих мест по условиям труда и сертификации работ по охране труда в организациях;

3) дальнейшее развитие механизма экономического управления профессиональными рисками на основе обязательного социального страхования от несчастных случаев на производстве и профессиональных заболеваний;

4) внедрение методов экономического стимулирования организаций области по наращиванию объема инвестиций, направляемых на обновление основных фондов, как основы кардинального улучшения условий труда и промышленной безопасности в организациях городского округа Богданович;

5) своевременное повышение уровня знаний о требованиях к охране труда лицами, ответственными за организацию и производство работ;

6) проведение периодических медицинских осмотров работающих во вредных условиях труда за счет средств работодателя и углубленных медицинских осмотров в рамках реализации приоритетного национального проекта «Здоровье».

Реализация вышеуказанных мероприятий позволит добиться:

- 1) снижения уровня производственного травматизма в 2025 году до 2,0 несчастного случая на 1000 работающих;
- 2) снижения удельного веса работников, занятых в условиях, не отвечающих санитарно-гигиеническим нормам, в 2025 году до 15 процентов и тем самым сузить базу для возникновения профессиональных заболеваний и отравлений.

Снижение смертности от болезней системы кровообращений

Болезни системы кровообращения устойчиво занимают первое место среди причин смертности населения городского округа Богданович- 55,8%.

Снижение смертности от травм и отравлений

Смертность от травм и отравлений занимает второе место среди причин общей смертности и первое - среди причин смертности населения в трудоспособном возрасте.

Для снижения смертности населения от травм и отравлений при администрации городского округа Богданович действует санитарно-противоэпидемическая комиссия, постановлением Главы городского округа Богданович утвержден и реализуется План мероприятий по профилактике травматизма и гибели детей и подростков, с 2000 года в МУ «Богдановичская центральная районная больница» работает реанимационно-анестезиологическое отделение.

Для повышения безопасности на дорогах и предотвращения дорожно-транспортных происшествий реализуются «Муниципальная программа профилактики правонарушений в городском округе Богданович», «Повышение безопасности дорожного движения на территории Богдановичского района 2006-2012 гг.» в которых предусмотрены мероприятия по профилактике дорожно-транспортного травматизма.

Доля случаев смерти от отравлений прямо или косвенно связана с употреблением алкоголя и психоактивных веществ. В городском округе Богданович работа по профилактике случаев смертности от отравлений алкоголем и наркотическими веществами координируется Межведомственной комиссией по профилактике правонарушений и Комиссией противодействию злоупотреблению наркотическими веществами и их незаконному обороту.

Снижение смертности от новообразований

Смертность от новообразований занимает третье место в структуре причин общей смертности населения. Для улучшения раннего выявления онкологических заболеваний и снижения смертности проводится комплекс мероприятий:

1) работа по внедрению стандартов скрининговых обследований, профилактических осмотров для раннего выявления визуализируемых опухолей на уровне первичного звена здравоохранения, в первую очередь в общих врачебных практиках. Показатель выявления на ранних стадиях входит в критерии качества работы участковых терапевтов и врачей общей практики.

Снижение смертности от социально-значимых заболеваний

В городском округе Богданович осуществляется комплекс мероприятий по выявлению, профилактике и лечению социально-значимых заболеваний:

- 1) реализуется «Муниципальная целевая программа Анти - ВИЧ/СПИД, на территории городского округа Богданович 2007-2009 годы»;
- 2) реализуется программа «Профилактика социально-значимых заболеваний в ГО Богданович 2008-2011 г.г.»;
- 3) реализуется «Муниципальная целевая программа «Вакцинопрофилактика на территории ГО Богданович 2007 - 2009 г.».

4) осуществляет свою деятельность санитарно-противоэпидемическая комиссия, межведомственная комиссия профилактики правонарушений в городском округе Богданович;

5) пропаганда здорового образа жизни, повышение ответственности граждан за свое здоровье, совершенствование и расширение работы школ здорового образа жизни (борьба с курением и другими факторами риска).

Благодаря реализации Программы будет обеспечено повышение охвата населения профилактическими осмотрами, проведение своевременной диагностики, адекватного лечения, реабилитации и диспансерного наблюдения, повысится эффективность лечения, будет достигнуто снижение показателей смертности и инвалидности от туберкулеза, прежде всего в трудоспособном возрасте.

Снижение заболеваемости инфекционными заболеваниями, обеспечение санитарно-эпидемиологического благополучия населения

Направления деятельности по обеспечению санитарно-эпидемиологического благополучия включают:

1) снижение уровня заболеваемости населения в связи с воздействием факторов среды обитания;

2) снижение уровня преждевременной смертности и профилактика острых заболеваний населения в связи с загрязнением атмосферного воздуха, почв;

3) профилактику острых отравлений в быту и травматизма, в первую очередь среди детей;

4) предупреждение инфекционных и паразитарных заболеваний, сокращение уровня заболеваемости и смертности населения;

5) предупреждение неблагоприятного влияния факторов среды обитания на здоровье населения за счет снижения комплексной химической нагрузки (в результате загрязнения питьевой воды, почвы, атмосферного воздуха, продуктов питания), почвенно-пылевой нагрузки, биологической нагрузки (в результате загрязнения питьевой воды, почвы и продуктов питания), шумовой нагрузки;

6) снижение неблагоприятного влияния на здоровье факторов, связанных с условиями обучения и воспитания детского населения;

7) создание системы комплексной профилактики заболеваний у работающего населения и снижение неблагоприятного влияния на здоровье факторов производственной среды, профилактика профессионально обусловленных заболеваний, травматизма и острых отравлений, реализация системы медицины труда;

8) снижение неблагоприятного влияния на здоровье населения социально-экономических факторов риска, в первую очередь алкоголизма, наркомании и всех видов токсикомании, факторов социального благополучия;

9) повышение степени соблюдения требований санитарного законодательства хозяйствующими субъектами на основе презумпции их добросовестности;

10) обеспечение полноценного рациона питания, доступного широким слоям населения и обеспечивающего физиологические потребности организма.

В сфере реабилитации здоровья населения, подверженного неблагоприятному влиянию факторов среды обитания:

- 1) снижение и предотвращение риска вредного влияния на здоровье населения факторов среды обитания, прежде всего химического;
- 2) сокращение численности населения, подверженного влиянию неблагоприятных факторов среды обитания;
- 3) обеспечение населения питьевой водой и продуктами питания стандартного качества;
- 4) сокращение числа случаев заболеваний населения, обусловленных факторами среды обитания;
- 5) расширение использования экологически чистых природных территорий для организации оздоровления и отдыха населения.

Приближение квалифицированной медицинской помощи к населению

На территории городского округа Богданович с 2005 года реализуется программа «Развитие общих врачебных практик (семейной медицины)». По состоянию на 01.11.2008 года работают 5 общих врачебных практик, оснащенных в соответствии с современными требованиями, планируется открытие еще двух ОВП в селах Бараба и Ильинское. Общие врачебные практики обеспечивают непрерывность наблюдения за состоянием здоровья всех членов семьи, включая женщин и детей. Внедрение общих врачебных практик привело к снижению в несколько раз инфарктов и инсультов, значительно снизился уровень госпитализации в районе.

Общие мероприятия,

оказывающие положительное влияние на сохранение здоровья населения

Реализация позитивной идеологической политики, формирование основ здорового образа жизни и профилактика заболеваний, связанных со стрессом, гиподинамией, нерациональным питанием и вредными привычками (курение, алкоголизм, наркомания), недостатками воспитания и низкой культурой личной гигиены, формирование приоритета здорового образа жизни и устойчивых духовно-нравственных ценностей в комплексе позволят обеспечить базу для сохранения и укрепления здоровья населения. Важными представляются следующие направления:

- профилактика асоциальных явлений (пьянства, алкоголизма, наркомании, курения, распущенности, правонарушений, безнадзорности), экологическое воспитание населения;
- создание условий для интеграции инвалидов в активную культурную и общественную жизнь посредством творческой деятельности, а также изменение отношения к ним со стороны здоровых людей.

Профилактика правонарушений

Профилактика правонарушений обеспечивается через следующие направления:

- 1) снижение уровня преступности на территории Свердловской области за счет реализации системы упреждающих мер;
- 2) воссоздание системы профилактики правонарушений, направленной на активизацию борьбы с преступностью, безнадзорностью, беспризорностью

несовершеннолетних, незаконной миграцией, пьянством и немедицинским потреблением психоактивных веществ;

3) внедрение современных социальных технологий для повышения защищенности граждан, вовлечения в предупреждение правонарушений населения, предприятий, учреждений, организаций всех форм собственности, общественных организаций, организация работы общественных дружин;

4) снижение правового нигилизма населения;

5) выявление и устранение причин и условий, способствующих совершению правонарушений, оптимизация работы по профилактике правонарушений, совершаемых на улицах и в общественных местах;

6) организация просветительской работы по антитеррористической защищенности;

7) обеспечение противопожарной безопасности во всех общественных учреждениях, в местах массового скопления населения;

8) установка сигнализации и тревожных кнопок.

Повышение продовольственной безопасности

В предстоящем периоде повышается роль потребительского рынка в улучшении условий жизни населения, укреплении здоровья, решении вопросов продовольственной безопасности, обеспечении предложения товаров и услуг в объемах, полностью удовлетворяющих платежеспособный спрос, рациональных норм потребления на душу населения, более рациональном использовании свободного времени.

Согласно растущим запросам и интересам населения намечено создание разветвленной и эффективно работающей системы реализации товаров и услуг, предусматривающей при этом:

1) рациональное размещение и специализацию сети предприятий торговли и услуг, приближение их к месту трудовой деятельности, учебы и жизни населения, обеспечение работы этих предприятий в удобное для населения время, ввод в действие объектов торговли и сферы услуг одновременно с объектами жилищного строительства путем формирования системы небольших магазинов с универсальным ассортиментом продовольственных и непродовольственных товаров по доступным ценам, расположенных в радиусе пешеходной доступности в непосредственной близости от жилья;

2) доступность основных видов товаров и услуг для всех групп населения, для граждан с различным уровнем достатка, в том числе для слабо защищенных категорий населения;

3) более полное удовлетворение потребностей населения в разнообразном и рациональном питании;

4) обеспечение в период до 2025 года значительного роста числа торговых объектов, которые в своем ассортименте будут иметь обогащенные продукты или товары лечебно-профилактического назначения;

5) последовательное решение вопросов по размещению объектов мелкорозничной сети в борьбе с контрафактной продукцией, регулирование оборота алкогольной продукции, упорядочение реализации пищевых продуктов с применением методов генно-инженерной деятельности;

б) улучшение торгового обслуживания сельского населения, внедрение удобных для жителей села форм продажи товаров по предварительным заказам, ярмарочной и развозной торговли.

В период с 2008 по 2025 год основное внимание будет уделено социальному питанию:

1) организация питания учащихся общеобразовательных учреждений будет основываться на реализации комплекса мер, обеспечивающих полный охват горячим питанием всех учащихся, улучшение качества школьных рационов;

2) организация питания рабочих и служащих производственных предприятий. Разработка и внедрение механизмов экономической заинтересованности работодателей в создании здоровых и безопасных условий труда и отдыха, предусматривающих разработку и внедрение системы государственных льгот и компенсаций на удешевление питания работающих в неблагоприятных условиях труда;

3) увеличение доли организаций, заключивших коллективные договоры, содержащие пункты по обеспечению централизованным горячим питанием по месту работы сотрудников, в том числе на производственных предприятиях;

4) возрождение системы диетического и лечебно-профилактического, в том числе льготного питания.

Улучшение бытового обслуживания населения

В качестве ключевого направления развития бытового обслуживания на территории городского округа Богданович следует определить территориальную доступность бытовых услуг с учетом гарантий их качества для населения.

Доступность основных видов бытовых услуг, включающих социально значимые услуги, будет достигнута за счет развития стационарной сети объектов, а также функционирования системы передвижного (выездного) обслуживания на базе приемных пунктов.

Доступность услуг по территориям удаленности (по конкретным видам услуг) предполагает:

1) социально значимые услуги: ремонт обуви, ремонт и пошив одежды, парикмахерские услуги, ремонт часов, фотоуслуги, должны находиться в зоне пешеходной доступности - 500 метров;

2) сложные по техническому обслуживанию услуги: ремонт бытовой радиоэлектронной аппаратуры, бытовых машин и приборов, ремонт жилья, услуги бань и душевых, прачечных, химчисток, должны находиться в радиусе действия - до 1000 метров.

Кроме общих приоритетов развития потребления населением товаров и услуг, развитие бытовых услуг будет направляться на более полное удовлетворение потребностей населения в различных видах обслуживания, сокращение затрат труда в домашнем хозяйстве и его облегчение, увеличение свободного времени. Предстоит ускоренно развивать услуги прачечных и химчисток, проката, других услуг, создающих комфорт и удобства в быту.

В направлении реализации национальных проектов особое внимание будет уделено выполнению заказов населения по улучшенной отделке квартир, оборудованию их встроенной и кухонной мебелью, расширению видов и объемов

ремонтных и строительных услуг для сельских жителей, садоводческих товариществ.

Потребуется проведение научных исследований, направленных на рационализацию масштабов и структуры личного потребления, улучшение качества и совершенствование форм и условий обслуживания населения, разработку научно-методических и социальных аспектов формирования потребностей и спроса населения в товарах и услугах.

Повышение экологической безопасности

Для повышения экологической безопасности планируются следующие мероприятия:

- 1) снижение показателей негативного воздействия на окружающую среду (объемы выбросов загрязняющих веществ в атмосферный воздух, сбросы загрязненных сточных вод, размещение отходов) до нормативного уровня;
- 2) достижение нормативов предельно допустимого воздействия на воздушный и водный бассейны всеми предприятиями, расположенными на территории городского округа Богданович;
- 3) предотвращение техногенных катастроф и аварий;

Направление III – Активизация миграционной политики Миграционная политика в городском округе Богданович.

Сегодня на рынке труда остро ощущается нехватка не только высококвалифицированных специалистов, но и кадров рабочих профессий. Ситуация усугубляется неспособностью и неготовностью предприятий платить конкурентную заработную плату, что приводит к снижению мотивации к труду. Сохраняя низкооплачиваемые неэффективные рабочие места, работодатель не стимулирует внедрение новой техники и технологий сохраняется низкий уровень производительности труда в экономике.

Частичное решение нехватки кадров возможно за счет привлечения на рынок труда иностранных работников.

В соответствии с Постановлением Правительства № 783 от 22.12.2006 г. «О порядке определения исполнительными органами государственной власти потребности в привлечении иностранных работников и формирования квот на осуществление иностранными гражданами трудовой деятельности в РФ» работодатели ежегодно подают заявку о потребности в рабочей силе для замещения вакантных и создаваемых рабочих мест иностранными работниками. На основе поданных заявок работодателей на привлечение иностранной рабочей силы формируется квота (определенное количество иностранных рабочих) на будущий год.

На 2008 год в службу занятости подана 1 заявка на привлечение 50 чел. иностранных работников, на 2009 год уже 5 заявок на 87 чел. Предполагается, что эта цифра с каждым годом будет увеличиваться.

Обеспечение занятости населения, обеспечение права на достойный труд

Следствием демографической ситуации станет нарастание проблем кадровой обеспеченности экономики, старение возрастной структуры населения, в том числе занятого населения.

Сокращение численности населения в трудоспособном возрасте, являясь причиной возникновения дефицита трудовых ресурсов, может стать существенной причиной, ограничивающей ускорение темпов экономического роста. Обеспечение занятости населения и права на достойный труд является необходимым условием для демографического развития области.

В городском округе Богданович принята Программа содействия занятости населения.

Уровень безработицы на 01.01.2008 года составил 1,10 %, что на 26,7 % ниже, чем на 01.01.2007 года (1,50 %).

В городском округе Богданович ведется планомерная работа Центра занятости совместно с администрацией городского округа и работодателями по обеспечению занятости.

При содействии Центра занятости было трудоустроено 2315 чел., что составляет 100,7 % от контрольных показателей, 42,3 % от общего количества трудоустроено сельских жителей.

На квотируемые рабочие места в 2007 году было трудоустроено 13 инвалидов, что составляет 130,0 % от запланированного по Программе.

Из числа граждан, испытывающих трудности в поиске работы, трудоустроен 41 чел. Программа выполнена на 136,7 %.

Серьезное внимание уделяется организации общественных работ, как одной из форм временной занятости населения и их материальной поддержки. В общественных работах приняло участие 378 чел., программный показатель выполнен в полном объеме.

Проводится активная работа центра занятости по профессиональной подготовке безработных граждан. В 2007 году на профессиональное обучение были направлены 166 чел., в том числе 67 чел. – жители сельской местности. Закончили профессиональное обучение 164 чел., из них 79 чел. трудоустроились.

Приоритетными направлениями совершенствования демографической политики в сфере занятости населения можно назвать:

- 1) создание рабочих мест, возвращение работающих вахтовым методом;
- 2) преодоление кадрового дефицита в отраслях экономики, вызванного демографической ситуацией;
- 3) поддержка занятости групп населения, в наибольшей степени влияющих на демографическую ситуацию (например, молодежи, женщин);
- 4) выравнивание спроса и предложения рабочей силы на рынке труда через популяризацию среди молодежи профессий, востребованных экономикой.

Тенденции развития общества привели к необходимости ориентации социальной политики не только на граждан, нуждающихся в помощи государства, но и на людей, создающих материальные ценности, для этого необходимы:

- 1) легализация заработной платы;
- 2) создание безопасных условий труда;
- 3) повышение качества и производительности труда;
- 4) создание системы постоянного повышения квалификации;

5) вовлечение работников в управление предприятием, в получение доли прибыли предприятия;

6) пропаганда труда, пропаганда рабочих специальностей (восстановление престижа труда и профессий рабочих);

7) решение проблем занятости.

Основные задачи при работе с молодежью, в наибольшей степени влияющей на демографическую ситуацию:

1) помощь молодежи в поиске работы;

2) обучение активным действиям на рынке труда, умению пользоваться эффективными приемами и методами, способствующими повышению конкурентоспособности, так как основная проблема при трудоустройстве этой категории граждан - отсутствие трудового и жизненного опыта;

3) применение различных форм работы с молодежью (профорientационные мероприятия, ярмарки вакансий и учебных рабочих мест, программы социальной адаптации), которые должны иметь своей целью не только трудоустройство, но и ориентацию на выбор востребованных на рынке труда профессий, получение профессиональной базовой подготовки перед устройством на работу, информирование о существующих учебных заведениях;

4) сокращение количества выпускников школ, встающих на учет в центры занятости.

Для повышения конкурентоспособности женщин на рынке труда необходимо совершенствовать работу по следующим направлениям:

1) взаимодействие с работодателями по выявлению вакансий для трудоустройства женщин;

2) расширение базы и объемов общественных работ, приемлемых для женщин;

3) трудоустройство женщин на рабочие места, предусматривающие гибкий график работы, неполный рабочий день;

4) взаимодействие с женскими общественными организациями;

5) обучение основам предпринимательства.

Реализация данных мероприятий позволит устранить существующие и вновь возникающие проблемы в регулировании спроса и предложения рабочей силы на рынке труда, что предполагает, с одной стороны, повышение гибкости рынка труда, с другой - обеспечение экономики района квалифицированными трудовыми ресурсами, а также снизить уровень регистрируемой безработицы к 2025 году до 1,2 процента.

Раздел 2. Активизация семейной политики

Программа демографического развития городского округа Богданович учитывает тот факт, что демографическая политика регулирует отношения между социальными группами в сфере естественного и механического движения населения (рождаемость, смертность, брачность, разводимость, миграция внутренняя и внешняя).

Рассмотрение проблемы «рождаемость-смертность» вне семьи как социального института не позволяет в полной мере решать вопросы повышения рождаемости как в количественном, так и качественном аспектах. Значение семьи определяется ее основными функциями, в том числе регулированием отношений

между полами и поколениями, рождением и социализацией детей, передачей материальных и духовных ценностей от поколения к поколению, внутрисемейным перераспределением доходов, формированием потребностей и совместным потреблением материальных и культурных благ, организацией и ведением домашнего хозяйства, восстановлением сил и здоровья, уходом за больными и престарелыми, взаимной поддержкой и сотрудничеством, удовлетворением сексуальных потребностей и иным.

На современном этапе развития общества российская семья вариативна: супруги с детьми, находящиеся в зарегистрированном или незарегистрированном браке; пара «мать и ребенок»; бездетные партнеры, не вступающие в брак и ведущие совместное хозяйство. Также растет число семей в повторном браке с детьми от предыдущих браков или бездетных. Для осуществления демографической политики принципиально важно учесть направление данных изменений - от единственной традиционной патриархальной модели семьи к разнообразию семейных форм, систем власти и подчинения; от доминирования внешнего социального контроля к внутрисемейным способам решения проблем; от жестких стереотипов к изменению видов семейных отношений.

Активизация семейной политики должна проводиться по следующим направлениям:

Социальная поддержка семьи

В рамках данного направления реализуются:

- 1) меры социальной поддержки отдельных категорий семей с детьми;
- 2) развитие условий социального обслуживания семьи и детей, в том числе кризисных центров для граждан, попавших в трудную жизненную ситуацию;
- 3) обеспечение полноценного развития и интеграции в общество детей-инвалидов;
- 4) развитие семейных форм устройства детей-сирот и детей, оставшихся без попечения родителей;
- 5) развитие просемейного информационного и рекламного пространства и пропаганда семейного образа жизни и семейных ценностей электронными и печатными средствами массовой информации;
- 6) выделение на конкурсной основе грантов общественным организациям для реализации социально значимых просемейных проектов;
- 7) развитие сети юридических консультационных пунктов, в том числе на бесплатной основе, по вопросам семейных проблем.

Образование в семье и семейное образование

В рамках данного направления реализуются:

- 1) меры по развитию семейных форм жизнеустройства детей-сирот и детей, оставшихся без попечения родителей;
- 2) создание условий для социального и психолого-педагогического сопровождения приемных, опекунских, патронатных и других семей, воспитывающих сирот, для эффективной профилактики социального сиротства, предотвращения асоциального поведения;
- 3) развитие непрерывного образования взрослых;
- 4) пропаганда ответственного отцовства;

- 5) дополнительное образование детей по месту жительства;
- 6) развитие дошкольного образования;
- 7) развитие системы подготовки подростков к семейной жизни;
- 8) обеспечение государственных гарантий гражданам общедоступности и бесплатности образования, повышение уверенности граждан в том, что их будущие дети получают качественное образование;
- 9) адаптивность учреждений образования к уровням и особенностям развития и подготовки обучающихся, воспитанников;
- 10) развитие образовательных программ, соответствующих мировому уровню общей и профессиональной культуры общества;
- 11) обеспечение интеграции личности в национальную и мировую культуру, формирование человека и гражданина, интегрированного в современное ему общество и нацеленного на совершенствование этого общества;
- 12) обеспечение равных возможностей осуществления права граждан на образование, соответствие стандартов как правам обучающихся, так и правам лиц и коллективов, занимающихся образовательной деятельностью;
- 13) обеспечение гуманистического характера содержания стандарта образования, ориентированность на свободное развитие личности, человека и гражданина, становление и проявление его морально-этических, социальных и правовых ценностей, принятых в демократическом обществе;
- 14) реализация права на образование граждан, нуждающихся в социальной поддержке, повышение уверенности граждан в том, что при возникновении жизненной ситуации государство окажет социальную поддержку их детям при получении образования (создание и развитие фондов всеобща, предоставление грантов на получение среднего и высшего профессионального образования, предоставление социальных стипендий обучающимся);
- 15) обеспечение комплексной безопасности образования, повышение уверенности граждан в том, что будет обеспечена безопасность физическому, психическому, духовному здоровью их детей при получении образования;
- 16) формирование семейных ценностей в системе образования через возрождение образцов и традиций российской интеллигенции и культуры, через широкое гуманитарное образование и становление женственности, мужественности.

Здоровье семьи

В рамках данного направления осуществляется:

- 1) создание условий для развития семейной медицины;
- 2) профилактика социально значимых заболеваний и бесплодия;
- 3) медицинское семейное консультирование;
- 4) организация системы мер профилактики прерывания беременности и отказов от ребенка;
- 5) дальнейшее развитие службы охраны здоровья матери и ребенка, программы «Урологическое здоровье мужчин», службы планирования семьи;
- 6) разработка семейно-ориентированных, подростковых и детских профилактических программ;

7) пропаганда здорового образа жизни.

Поддержка молодой семьи

В рамках данного направления осуществляется:

- 1) организация широкой сети школ родовой культуры семьи, школ молодой семьи;
- 2) восстановление учреждений по работе с молодежью в городском округе Богданович и развитие условий их функционирования;
- 3) реализации социально значимых просемейных проектов для молодых семей общественными организациями;
- 4) создание условий для организации семейного бизнеса и малого предпринимательства;
- 5) создание условий для межсемейного общения в целях решения проблем развития детей, в том числе дошкольного возраста, социальной адаптации детей, сохранения национальных устоев, традиций семьи.

Обеспечение жильем семей с детьми

В рамках данного направления осуществляется:

- 1) строительство и (или) приобретение социального жилья для малоимущих семей (иных категорий семей);
- 2) создание условий для индивидуального жилищного строительства семей с детьми и молодых семей;
- 3) организация молодежных жилищных комплексов и кооперативов с предоставлением субсидий молодым семьям на приобретение жилья.

Обеспечение организации семейного спорта и досуга

В рамках данного направления осуществляется:

- 1) создание условий для восстановления и развития физкультурно-массовой работы по месту жительства граждан;
- 2) развитие семейных форм активного отдыха и спорта;
- 3) пропаганда активного здорового образа жизни электронными и печатными средствами массовой информации;
- 4) создание условий для обеспечения гарантий гражданам общедоступности использования спортивных сооружений: физкультурно-оздоровительных комплексов, лыжных баз, стрелковых тиров, тренажерных залов, отдавая преимущественное право семьям с детьми;
- 5) создание системы мотивации и стимулирования занятий физической культурой и спортом жителей городского округа Богданович путем организации и проведения физкультурно-оздоровительных и спортивно-массовых мероприятий на территории городского округа Богданович, в том числе массовых семейных соревнований;
- 6) развитие сети учреждений дополнительного образования детей физкультурно-спортивной направленности, создание благоприятных условий для занятий физической культурой и спортом детей и подростков в городском округе Богданович, формирование спортивного резерва Свердловской области;

- 7) создание условий для развития семейных форм досуга и отдыха, художественного семейного образования, стимулирования семейного художественного творчества и профессионального просемейного творчества;
- 8) укрепление российской семьи на основе традиционных духовно-нравственных и культурных ценностей;
- 9) организация образовательными учреждениями, организациями культуры концертов, выставок, лекций, имеющих просветительскую направленность;
- 10) организация деятельности семейных филармоний в образовательных учреждениях искусства и культуры;
- 11) организация в образовательных учреждениях, организациях культуры студий по обучению детей и взрослых основам художественного творчества;
- 12) выявление и поддержка талантливых детей и молодежи, создание условий для их творческого роста;
- 13) возрождение, сохранение и развитие культурного наследия и семейных традиций, укрепление связи поколений, возрождение родословной культуры семьи через приобщение к традиционной народной культуре;
- 14) проведение фестивалей и праздников национальных культур народов Среднего Урала, поддержка национально-культурных объединений Свердловской области;
- 15) обеспечение доступности мероприятий организаций культуры, образовательных учреждений искусства и культуры для населения районных и сельских поселений;
- 16) содействие развитию и совершенствованию деятельности любительских объединений, клубов по интересам и коллективов художественной самодеятельности;
- 17) организация образовательными учреждениями, организациями культуры мероприятий по популяризации образа жизни благополучных семей, поддержка профессиональных творческих династий;
- 18) поддержка общественных организаций.

Повышение роли отцовства, ответственного родительства

Отцовство - это социальный институт, регулирующий функции, права и обязанности отца.

У человека объем отцовской заботы, и специфические отцовские практики зависят от социо-культурных условий.

Динамика отцовского вклада в воспитание детей неоднозначна. В среднем отцы сегодня проводят со своими детьми значительно меньше времени, чем матери, и лишь незначительная часть этого времени расходуется непосредственно на уход и общение с детьми. Тем не менее современные отцы не только не уступают в этом отношении прежним поколениям, но и существенно превосходят их, беря на себя гораздо больше домашних и педагогических обязанностей, которые раньше считались исключительно женскими.

Растет социальная и психологическая безотцовщина.

Отцовский вклад колеблется от 8,5 процента (помощь в приготовлении уроков) до 1,9 процента (уход за больным ребенком). Еще больше падает влияние отца в случае развода. Не больше трети разведенных отцов занимаются воспитанием детей.

Вопреки мнению о незначительности отцовской роли психологические исследования показывают, что наличие отцовской заботы положительно сказывается на психических качествах детей. Отец играет в семье не одну, а множество разных ролей, и его успех зависит от меры его успешности в каждой из них. Если традиционное отцовство было преимущественно авторитарным, то сегодня наиболее благоприятным кажется авторитетный стиль. Авторитетное отцовство благоприятствует учебным успехам ребенка, уменьшению эмоциональных трудностей, повышению самоуважения и просоциального поведения (социальная компетентность, популярность, общительность).

В целях повышения ответственного отцовства необходимо:

- 1) вовлечение отца в непосредственный уход, общение или игру с ребенком;
- 2) обеспечение доступности отца для ребенка и ответственности за воспитание и принятие соответствующих решений;
- 3) подготовка мальчиков к усвоению отцовских ролей;
- 4) обучение взрослых мужчин;
- 5) консультирование безработных и социально неблагополучных отцов;
- 6) издание книг и пособий для отцов;
- 7) развитие системы школ будущих родителей на базе общих врачебных практик, а также центров, отделений и кабинетов медицинской профилактики;
- 8) создание условий для межсемейного общения отцов в целях решения проблем воспитания и развития детей через создание общественных организаций, занимающихся данной проблемой.

Развитие семейных форм устройства детей, оставшихся без попечения родителей

В городском округе Богданович общее количество детей-сирот и детей, оставшихся без попечения родителей в возрасте до 18 лет на начало 2008 года составляет 326 человек, детей под опекой (попечительством) 209 человек, содержатся в учреждениях всех ведомств (детском отделении ЦРБ, Детском доме, Центре социальной помощи семье и детям) 117 человек.

На 1 января 2008 года в городском округе Богданович функционируют:

ГОУ СО «Центр социальной помощи семье и детям» для детей от 0 до 18 лет на 65 мест;

ГУО СО для детей-сирот и детей, оставшихся без попечения родителей «Богдановичский детский дом» с общим количеством 40 детей.

В сфере профилактики социального сиротства и приоритетности развития семейных форм устройства детей-сирот наблюдается положительная тенденция:

увеличение количества детей, передаваемых на воспитание в семьи граждан, в сравнение с аналогичным периодом 2006 года количество передаваемых детей на воспитание в семью увеличилось на 6 человек.

Параграф 8. Механизмы реализации Программы демографического развития городского округа Богданович

Реализация Программы демографического развития городского округа Богданович осуществляется программно-целевым методом.

Инструментом реализации программы являются планы мероприятий, принимаемые на среднесрочный период в соответствии с периодами реализации программы.

Основные позиции и конкретные ориентиры должны находить отражение при формировании прогнозов социально-экономического развития района, муниципального бюджета городского округа Богданович на соответствующий год.

В дальнейшем, по мере изменения общественных взглядов, развития законодательной базы, экономических возможностей района по удовлетворению насущных потребностей населения Программа демографического развития городского округа Богданович может уточняться и дополняться.

Параграф 9. Эффективность реализации Программы демографического развития городского округа Богданович

Прогноз демографических показателей

Прогноз демографических показателей разработан по двум вариантам развития.

Первый вариант - «пессимистичный» - предполагает развитие демографической ситуации в городском округе Богданович в период до 2050 года под влиянием существующих тенденций естественного и миграционного движения населения и современной половозрастной структуры постоянного населения области.

Второй вариант – «оптимистичный» - предполагает развитие демографической ситуации с учетом комплекса целенаправленных мероприятий по созданию благоприятных условий для роста рождаемости, повышение доступности, своевременности и качества медицинской помощи, увеличение продолжительности жизни.

Результатом реализации «оптимистичного» варианта демографического развития станет улучшение демографической ситуации в городском округе Богданович.

Естественное движение населения

В прогнозном периоде до 2050 года сохранится естественная убыль населения. В 2008 - 2050 годах динамика показателей естественного движения населения будет иметь волнообразный характер. Выделяется 5 периодов демографического развития:

1. 2008 – 2015 годы – период будет характеризоваться снижением числа умерших, ростом числа родившихся в первой половине этапа и снижением числа родившихся во второй половине этапа. При этом число умерших будет снижаться более быстрыми темпами по сравнению с темпами снижения числа родившихся.

2. 2016 – 2021 годы - период будет характеризоваться замедлением темпов снижения смертности на фоне продолжающегося снижения рождаемости. В эти периоды продолжится тенденция старения населения, обусловленная ежегодным увеличением численности населения в возрасте старше трудоспособного и ростом продолжительности жизни населения.

3. 2022 – 2038 годы - впервые в прогнозируемом периоде наряду с ростом рождаемости ожидается рост смертности, обусловленный резким увеличением с 2023 года численности населения в возрасте старше трудоспособного.

4. 2039 – 2047 годы – период будет характеризоваться снижением рождаемости (что является результатом снижения численности женщин возрастной категории 20-35 лет) на фоне продолжающегося роста смертности населения.

5. 2048 – 2050 годы - прогнозируется рост рождаемости и стабилизация показателей смертности. Сохранится тенденция старения населения.

Параграф 10. Мониторинг реализации Программы демографического развития городского округа Богданович

Мониторинг Программы демографического развития городского округа Богданович осуществляется в ежегодном режиме путем заполнения семейно-демографического паспорта городского округа Богданович и подготовки на его основе аналитической информации, которая представляется в администрацию Южного управленческого округа и председателю Правительства Свердловской области.

Параграф 11. Финансовое обеспечение Программы демографического развития городского округа Богданович

Финансирование мероприятий Программы демографического развития городского округа Богданович предполагается осуществлять поэтапно за счет и в пределах средств консолидированного бюджета городского округа Богданович, а также иных источников. Объемы финансирования будут уточняться ежегодно при формировании бюджетного законодательства на соответствующий финансовый год.

Параграф 12. Организационное обеспечение Программы демографического развития городского округа Богданович

Участники реализации Программы «Уральская семья»

В реализации Программы демографического развития городского округа Богданович принимают участие:

- администрация городского округа Богданович,
- Управление социальной защиты населения г. Богданович,
- МУ «Богдановичская центральная районная больница»,
- Управление образованием городского округа Богданович,
- МУ «Управление культуры, молодежной политики и информации» городского округа Богданович,
- Отдел по физической культуре, спорту городского округа Богданович,
- Отдел внутренних дел по городскому округу Богданович,
- ГУ «Богдановичский центр занятости»,
- Управление Роспотребнадзора,
- Общественные организации.

Информационное обеспечение Программы демографического развития городского округа Богданович

В целях информационной поддержки Программы демографического развития городского округа Богданович необходимо ежегодное заполнение Семейно-демографического паспорта городского округа Богданович с аналитической запиской.

Освещение в средствах массовой информации хода реализации Программы демографического развития городского округа Богданович.

Подготовка ежегодного доклада о реализации Программы демографического развития городского округа Богданович.

Контроль за реализацией Программы демографического развития городского округа Богданович

Контроль за реализацией Программы демографического развития городского округа Богданович осуществляет Глава городского округа Богданович.

УТВЕРЖДЕНЫ
 постановлением главы
 Городского округа Богданович от 8.04.2008
 №404
 «О Программе демографического развития
 городского округа Богданович
 на период до 2025 года
 («Уральская семья»»

**Показатели оценки эффективности реализации
 Программы демографического развития городского округа Богданович
 на период до 2025 года («Уральская семья»)**

№ п/п	Наименование показателя эффективности	Единица измерения	Значение, которое необходимо достигнуть к концу указанного года			
			2008 год	2009 год	2010 год	2025 год
1	2	3	4	5	6	7
1.	Продолжительность жизни	лет	65,2	65,5	66,0	70,0
2.	Рождаемость	на 1000 населения	13,2	13,5	13,6	13,6
3.	Интенсивность рождаемости у женщин наиболее плодovитого возраста	число родившихся женщинами 20-35 лет на 1000 женщин данной возрастной категории	67,7	67,8	68,0	82,0
4.	Общая смертность населения	человек на 1000 населения	14,23	13,39	13,52	12,3
5.	Материнская смертность	человек на 100000 рожденных живыми	0	0	0	0
6.	Младенческая смертность	человек на 1000 рожденных	9,0	8,8	8,5	не более 6,0
7.	Смертность в трудоспособном возрасте	человек на 1000 трудоспособного населения	не более 7,0	не более 7,0	не более 6,9	не более 5,0
8.	Увеличение количества детей, оставшихся без попечения родителей, и детей-сирот, охваченных	процентов к предыдущему году	не менее чем на 10,0 процента	не менее чем на 10,0	не менее чем на	100 процентов в

1	2	3	4	5	6	7
	семейными формами содержания воспитания и			процент а	10,0 процента	
9.	Снижение числа семей, находящихся в социально-опасном положении	процентов к предыдущему году	не менее чем на 7,0 процента	не менее чем на 7,0 процента	не менее чем на 7,0 процента	не менее чем на 7,0 процента
10.	Снижение показателя соотношения числа абортсв к рождению	число абортсв на 100 родов	74	70	60	20
11.	Доля населения, постоянно занимающегося физической культурой и спортом	процентов	14,5	16,7	18.5	35,3

К постановлению главы городского
округа Богданович
№ 404 от 8.04.08

Семейно-демографический паспорт городского округа Богданович

№ п/п	Основные показатели	Единица измерения	на 01.01.2008 г.	Изменения предыдущему году (+/-)
1	2	3	4	5
Общие				
1.	<i>Площадь территории городского округа Богданович</i>	тыс. кв. км	1498	0
2.	<i>Плотность населения</i>	тыс. человек на кв. км	33,4	+0,3
Основные демографические показатели				
3.	<i>Постоянное население</i>	тыс. человек	50,0	+0,4
	в том числе:			
	городское	тыс. человек	32,1	-0,3
		процентов к постоянному населению	64,0	+0,1
	сельское	тыс. человек	17,9	+0,1
		процентов к постоянному населению	36,0	+0,1
	младше трудоспособного возраста ¹	тыс. человек	8,6	-0,2
		процентов к постоянному населению	17,2	-0,3
	трудоспособного возраста ¹	тыс. человек	30,9	-0,2
		процентов к постоянному населению	61,9	-0,1
	старше трудоспособного возраста ¹	тыс. человек	10,0	-0,2
		процентов к постоянному населению	20,0	-0,2
	женщин фертильного возраста (15-49 лет)	тыс. человек	10,6	+1,0
		процентов к постоянному населению	43,4	+8,4

1	2	3	4	5
4.	Рождаемость:			
	родившихся	человек	666	+115
	коэффициент рождаемости	человек на 1000 населения	13,3	+2,3
5.	Смертность:			
	1) общая смертность			
	умерших - всего	человек	672	-63
	коэффициент общей смертности	человек на 1000 населения	13,4	-1,1
	Причины смертности населения:			
	болезни системы кровообращения	человек	375	-15
		на 100 тыс. населения	750	+40
	самоубийства	человек	2	-
		на 100 тыс. населения	4	-
	травмы и отравления	человек	98	-27
		на 100 тыс. населения	200	+50
	злокачественные новообразования	человек	97	-5
		на 100 тыс. населения	200	0
	инфекционные болезни	человек	-	-
		на 100 тыс. населения	-	-
	2) материнская смертность	на 100000 живорожденных детей	-	-
	3) смертность в трудоспособном возрасте	на 1000 трудоспособного населения	7,1	-0,9
	4) младенческая смертность	на 1000 новорожденных	9,0	-11,0
	Причины младенческой смертности (в возрасте от 0 до 1 года):			
	умерло детей в возрасте от 0 до 1 года	человек	6	-5
	в том числе:			
	в состоянии перинатального периода	человек	3	-2
	от врожденных аномалий	человек	2	-2
	от инфекционных и паразитарных болезней	человек	-	-
	от несчастных случаев, отравлений и травм	человек	2	-
	от болезней органов дыхания	человек	2	-1
	5) детская смертность	человек на 1000	9,0	-11,0

1	2	3	4	5
		детского населения		
6.	<i>Естественная убыль населения за отчетный период</i>	на 1000 населения	- 0,1	+2,6
7.	<i>Ожидаемая продолжительность жизни, все население</i>	лет	65,4	-
8.	Браки и разводы:			
	зарегистрировано браков за отчетный период	единиц	425	+35
		на 1000 населения	8,5	+0,7
	зарегистрировано разводов за отчетный период	единиц	272	-40
		на 1000 населения	5,4	+0,8
	разводов на 1000 браков	единиц		
9.	Миграция (человек):			
	Прибыло в область в прошедшем году – всего, в том числе:	человек	2276	+232
	в городскую местность	человек	1593	+182
		процентов к прибывшим	70	0
	в сельскую местность	человек	683	+50
		процентов к прибывшим	30	0
	Выбыло из области в прошедшем году – всего, в том числе:	человек	519	-93
	из городской местности	человек	363	+65
		процентов к выбывшим	70	0
	из сельской местности	человек	156	+28
		процентов к выбывшим	30	0
	Миграционный прирост в прошедшем году	человек	1757	2082
10.	Демографическая нагрузка на население трудоспособного возраста (на начало года)	на 1000 жителей трудоспособного возраста приходится лиц нетрудоспособного возраста	640,0	0
11.	Средний размер частного домохозяйства	человек	2,6	0
В сфере семейной политики				
12.	Многодетных семей (от 3 и более детей)	семей	324	-12
	в них детей – всего, в том числе:	человек	1101	-36
	до 6 лет	человек	313	-10
	от 6 до 16 лет (учащихся до 18 лет)	человек	808	-26
13.	Семей с детьми-инвалидами в возрасте до 18 лет	семей	195	-4

1	2	3	4	5
	в них детей-инвалидов в возрасте до 18 лет	человек	197	-4
14.	Опекунских семей	семей	170	+2
	в них детей	человек	209	-1
	детей, переданных под опеку за прошедший год, – всего,	человек	39	-10
	в том числе круглых сирот	человек	48	-7
15.	Детей одиноких матерей	человек	877	+76
16.	Семей с разыскиваемыми родителями	семей	3	-3
	в них детей	человек	6	-2
17.	Приемных семей (в том числе семейных детских домов)	семей	-	-
	в них детей	человек	-	-
	в том числе детей, переданных в прошедшем году	человек	-	-
18.	Семей, находящихся в социально опасном положении	семей	172	-30
	в них детей	человек	310	-51
19.	Открыто семейных воспитательных групп	единиц	5	+2
	в них передано детей	человек	6	0
	в том числе в прошедшем году	человек	-	-
20.	Выявлено безнадзорных детей	человек	129	-1
21.	Выявлено беспризорных детей	человек	-	-
В сфере обеспечения правопорядка				
22.	Число зарегистрированных преступлений – всего	единиц	1456	-328
23.	Количество лиц, совершивших преступления, – всего, в том числе в возрасте:	человек	616	+65
	14-17 лет	человек	96	+6
	18-24 лет	человек	172	+14
	25-29 лет	человек	90	+3
	по социальному положению:			
	учащихся	человек	53	-16
		в процентах от всех лиц, совершивших преступления	8,6	-4,7
	студентов	человек	16	+6
		в процентах от всех лиц, совершивших преступления	2,6	+0,8
	служащих	человек	8	-1
		в процентах от всех лиц, совершивших преступления	1,3	+0,03
	лиц, не имеющих постоянного источника	человек	310	+40,3

1	2	3	4	5
	дохода	в процентах от всех лиц, совершивших преступления	50,3	-1,8
	в том числе безработных	человек	310	+40,3
		в процентах от всех лиц, совершивших преступления	50,3	-1,8
В сфере образования				
24.	Дошкольных учреждений – всего	единиц	22	0
	их посещало детей	человек	2050	+62
	обеспеченность дошкольными образовательными учреждениями	мест на 100 детей дошкольного возраста	49	+1
25.	Численность учащихся общеобразовательных школ	человек	5029	-267
	в том числе детей с ограниченными возможностями здоровья	человек	78	-5
26.	Численность студентов учреждений среднего профессионального образования	человек	1178	-200
	в том числе обучающихся на бюджетной основе	человек	861	+120
27.	Численность студентов учреждений высшего профессионального образования	человек	-	-
	в том числе обучающихся на бюджетной основе	человек	-	-
28.	Охват организованным горячим питанием учащихся общеобразовательных учреждений	в процентах от числа учащихся	99,3	-0,1
В сфере социальной защиты населения				
29.	Пенсионеры – всего,	человек	13409	+214
	из них:	процентов к постоянному населению	27	+1
	работающих пенсионеров	человек	3027	+366
		процентов к общей численности пенсионеров	23	-3
30.	Инвалиды – всего,	человек	3791	-99
	из них:	процентов к постоянному населению	7,6	-0,2
	инвалидов I группы	человек	785	-59
		процентов к общей численности инвалидов	20,7	-1,0

1	2	3	4	5
	инвалидов 2 группы	человек	1873	-45
		процентов к общей численности инвалидов	49,4	-0,1
	инвалидов 3 группы	человек	890	-12
		процентов к общей численности инвалидов	23,5	-0,3
	детей-инвалидов в возрасте до 18 лет	человек	198	-9
		процентов к общей численности инвалидов	5,2	-0,1
31.	<i>Показатель первичного выхода на инвалидность в прошедшем год, всего в т.ч. детского, взрослого население</i>	человек на 10 тысяч взрослого населения	121,5	-0,5
32.	<i>Число инвалидов, получивших в прошедшем году индивидуальные программы реабилитации</i>	человек	1274	+472
33.	<i>Число инвалидов, обратившихся в прошедшем году в территориальные управления социальной защиты населения с индивидуальными программами реабилитации</i>	человек	444	+4
В сфере обеспечения доступности жилья				
34.	Количество выданных ипотечных кредитов – всего,	единиц	77	+52
	в том числе заемщикам в возрасте до 30 лет	единиц	14	+10
35.	Ввод жилья – всего	тыс. кв. м	8,6	+1,8
		кв. м на 1 жителя	5,8	+1,4
36.	Жилищные субсидии для оплаты жилищно-коммунальных услуг:			
	в прошедшем году оформлено семей на получение жилищных субсидий	семей	1022	-40
	средний размер субсидий	рублей	9848,36	+2026,59
В сфере здравоохранения				
Заболееваемость				
37.	Количество зарегистрированных заболеваний	единиц	1792	+89
		единиц на 100 тысяч населения		
38.	Контингенты больных			
	в том числе:			
	туберкулезом	человек	192	-4
		человек на 100 тыс. населения	394,8	-7,9
	сифилисом	человек	118	+9
		человек на 100	90,2	+44

1	2	3	4	5
		тыс. населения		
	ВИЧ-инфекцией	человек	457	+30
		человек на 100 тыс. населения	913	+60
	наркоманией	человек	74	-15
		человек на 100 тыс. населения	148,2	29,1
	алкоголизмом	человек	176	+9
		человек на 100 тыс. населения	352,7	+30,1
	злокачественными новообразованиями	человек	775	+70
		человек на 100 тыс. населения	338,6	-8,1
39.	<i>Зарегистрировано за прошедший год с впервые установленным диагнозом – всего,</i>	человек	338	-20
	в том числе:			
	туберкулезом	человек	58	+2
		человек на 100 тыс. населения	112,2	+4,0
	сифилисом	человек	45	-20,0
		человек на 100 тыс. населения	90,1	+40,2
	ВИЧ-инфекцией	человек	53	+15
		человек на 100 тыс. населения	106,2	+30,6
	наркоманией	человек	3	-15
		человек на 100 тыс. населения	6	-29
	алкоголизмом	человек	10	0
		человек на 100 тыс. населения	20,0	0
	злокачественными новообразованиями	человек	169	-4
		человек на 100 тыс. населения	338,6	-8,1
40.	<i>Количество взрослых больных с заболеваниями сердечно-сосудистой системы</i>	человек	7034	+103
		человек на 100 тыс. населения	13920	+920
41.	<i>Количество больных сахарным диабетом</i>	человек	913	+89
		человек на 100 тыс. населения	1830	+238
42.	<i>Число травм и отравлений среди всего населения</i>	единиц	456	-27
		на 1000 населения	1,96	-0,54
43.	<i>Число травм и отравлений среди детей от 0- 14 лет, от 15до 17 лет</i>	на 1000 населения соответствующего возраста	358,0	-17,0
44.	<i>Запущенность онкологической</i>	удельный вес	74	-5

1	2	3	4	5	
	<i>патологии</i>	выявленных случаев рака в 4 стадии			
45.	Число диспансерных больных	на 1000 населения	191,2	-18,4	
		на 1 врача, ведущего амбулаторный прием	1192,6	-118,0	
46.	Охват населения флюорографическими обследованиями	человек	20385	+652	
		на 1000 населения	408,5	+15,5	
47.	Охвачено профилактическими осмотрами работников, занятых во вредных условиях труда	тыс. человек	1,2	+0.3	
	Охват профилактическими осмотрами от числа подлежащих	процентов	-	-	
49.	Число дней временной нетрудоспособности на 100 работающих	на 100 работающих	-	-	
50.	Общая заболеваемость детей в возрасте 0-14 лет	на 1000 детей	250	+10	
В сфере сохранения репродуктивного здоровья населения					
51.	Количество аборт	единиц	458	-1	
		приходящихся на 1 рождение	1,3		
52.	Принято родов – всего, в том числе:	единиц	350	-15	
		число нормальных родов, принятых в стационаре	процентов	294	-6
		число родившихся недоношенными	на 1 тыс. родившихся живыми	60	+10,3
53.		Доля детей, находившихся на грудном вскармливании, к числу детей, достигших возраста 1 года:			
	от 3 до 6 месяцев		процентов	76	+34,4
	свыше 6 месяцев		процентов	52	+10,0
В сфере охраны труда					
54.	Численность пострадавших от несчастных случаев на производстве с утратой трудоспособности на 1 рабочий день и более – всего,	человек	8729	+2541	
		в том числе со смертельным исходом	человек	-	-
55.	Численность лиц с установленным в отчетном году профессиональным заболеванием – всего	человек	8	-2	
56.	Показатель выявления профессиональных заболеваний	на 10000 работающих	6,1	-1,6	
57.	Численность работников, занятых в условиях, не отвечающих санитарно-	человек	3878	-42	

1	2	3	4	5
	гигиеническим нормам			
59.	Охват горячим питанием работающих на производстве	в процентах от занятых на производстве	74,4	+2,5
В сфере повышения качества жизни				
60.	Численность населения, обеспеченного питьевой водой стандартного качества	тыс. человек	34,8	+0,1
61.	Количество обустроенных нецентрализованных источников питьевого водоснабжения (родников, колодцев, скважин) с начала реализации программы «Родники»	единиц	61	+21
62.	Наличие разведанных эксплуатационных запасов подземных вод, пригодных для хозяйственно-питьевого водоснабжения	тыс. м3/сутки	-	-
63.	Численность населения, подверженного неблагоприятному воздействию химической нагрузки: с атмосферным воздухом; с питьевой водой; с продуктами питания; с почвами	тыс. человек	3,1 6,0 - -	-0,5 -1,0 - -
64.	Численность населения, подверженного воздействию: шумовой нагрузки; радиационной нагрузки	тыс. человек	10,5 2,0	-1,0 -1,2
66.	Среднемесячная номинальная начисленная заработная плата	рублей	10314	+25
67.	Реальная среднемесячная начисленная заработная плата одного работника в сравнении с предыдущим годом	процентов	111	+11
68.	Удельный вес населения с доходами ниже прожиточного минимума	процентов	7,1	+0,4
69.	Среднемесячные доходы одного жителя по отношению к величине прожиточного минимума	процентов	166	+16

УТВЕРЖДЕНА
 постановлением главы городского округа
 Богданович
 от 8.04.2008г. №404
 «О Программе демографического развития
 городского округа Богданович на период до
 2025 года
 («Уральская семья»)

**Форма отчетности по финансовому обеспечению Плана
 мероприятий по реализации I этапа (2008-2010 годы) Программы
 демографического развития городского округа Богданович на период до 2025 года
 («Уральская семья»)**

№ пункта плана мероприятий	Мероприятие плана	План финансирования на 20__ год	Фактическое исполнение за отчетный период по состоянию на 01.__.20__ г.