


Бюджет для граждан

**К проекту решения Думы
городского округа Богданович**

**«О бюджете городского округа
Богданович на 2017 год и
плановый период
2018 и 2019 годов»**

г. Богданович
2017г.

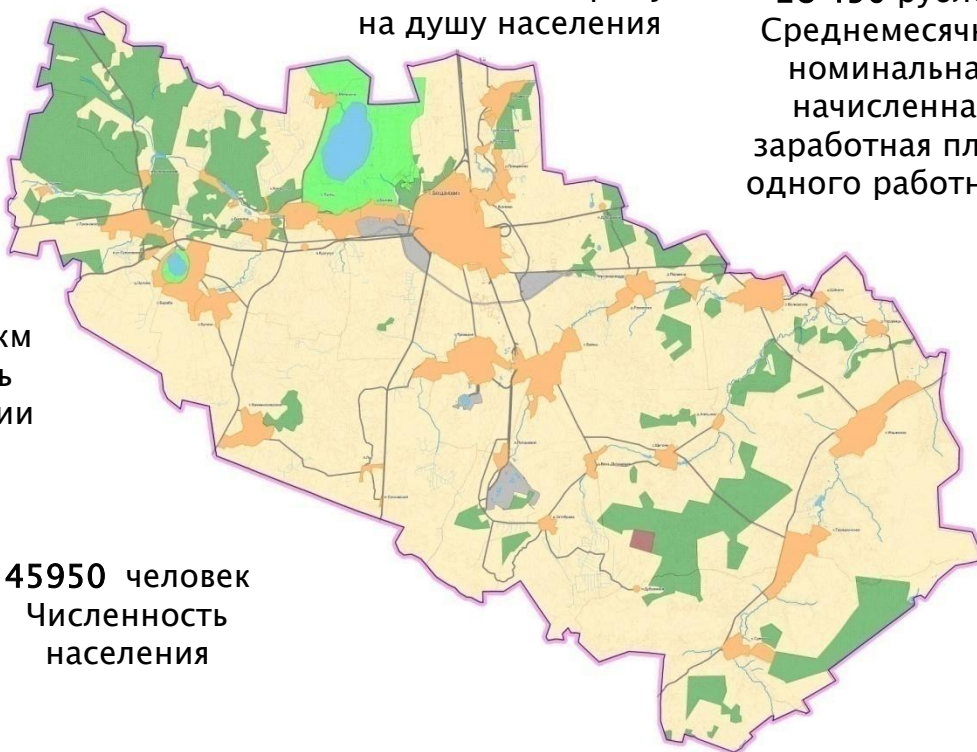


461,8 тыс.руб.

**Объем валового продукта
на душу населения**

28 450 рублей

**Среднемесячная
номинальная
начисленная
зарботная плата
одного работника**



1 498 кв.км
**Площадь
территории**

45950 человек
**Численность
населения**

**12 управлений
сельских
территорий**

354 км

**Общая протяженность автомобильных
дорог местного значага городского
округа Богданович**



городской округ Богданович

Основные направления бюджетной и налоговой политики городского округа Богданович на 2017 год и плановый период 2018 и 2019 годов

С 2017 года возвращаемся к трехлетнему периоду планирования.

Бюджетная и налоговая политика городского округа Богданович определяет основные направления экономического развития городского округа в трехлетнем периоде и призвана способствовать дальнейшему росту уровня жизни населения городского округа, сохранению стабильности и устойчивости бюджета городского округа.

Важнейшим фактором проводимой налоговой политики является необходимость поддержания сбалансированности бюджета.

В связи с этим стратегическими задачами в области доходов в 2017 – 2019 годы станут:

- 1) активизация работы по развитию налогового потенциала городского округа Богданович;
- 2) создание благоприятных условий для развития предпринимательства и обеспечения инвестиционной привлекательности города;
- 3) мобилизация дополнительных доходов бюджета, в том числе продолжение мероприятий, проводимых в рамках работы межведомственной комиссии по платежам в бюджет, легализации заработной платы, выявлению неучтенных объектов недвижимости и земельных участков на территории городского округа Богданович;
- 4) обеспечение высокой доходности арендного нежилого фонда;

Бюджетная политика направлена на выполнение расходных обязательств бюджета городского округа, повышение эффективности бюджетных расходов, доступности и качества государственных и муниципальных услуг.

Бюджетная политика направлена на выполнение расходных обязательств бюджета городского округа, повышение эффективности бюджетных расходов, доступности и качества государственных и муниципальных услуг.

Бюджетная политика в 2017 -2019 годах должна соответствовать критериям последовательности, реалистичности, эффективности.

Последовательность обеспечивает непрерывное развитие городского округа, достижение стратегических задач, сформулированных на среднесрочный и долгосрочный периоды.

Реалистичность означает принятие только исполнимых и обоснованных финансовых обязательств с учётом имеющихся возможностей.

Эффективность предусматривает получение максимального результата от бюджетных вложений, экономию средств, чёткий выбор приоритетов.

Бюджет городского округа Богданович на 2017 год и плановый период 2018 и 2019 годов должен стать бюджетом, посредством которого решаются задачи по созданию условий для повышения уровня и качества жизни граждан, повышению эффективности и прозрачности муниципального управления.



Основные понятия:

Бюджет – форма образования и расходования денежных средств, предназначенных для финансового обеспечения задач и функций государства и местного самоуправления.

Доходы бюджета – поступающие в бюджет денежные средства, за исключением источников финансирования дефицита бюджета.

Расходы бюджета – выплачиваемые из бюджета денежные средства, за исключением источников финансирования дефицита бюджета.

Дефицит бюджета – превышение расходов бюджета над его доходами.

Профицит бюджета – превышение доходов бюджета над его расходами.

Муниципальный долг – сумма задолженности муниципального образования внешним и внутренним кредиторам.

Межбюджетные трансферты – денежные средства, направляемые из одного уровня бюджетной системы в другой.

Дотации – безвозмездная финансовая помощь государства.

Субвенции – предоставляются на финансирование «переданных» другим публично-правовым образованиям полномочий.

Субсидии – предоставляются на условиях долевого софинансирования расходов других бюджетов.

Муниципальная программа- документ стратегического планирования, содержащий комплекс планируемых мероприятий, взаимосвязанных по задачам, срокам осуществления, исполнителям и ресурсам и обеспечивающих наиболее эффективное достижение целей и решение задач социально-экономического развития муниципального образования.



Доходы бюджета это безвозмездные и безвозвратные поступления денежных средств в бюджет

Налоговые доходы
Поступления от уплаты налогов, установленных Налоговым кодексом Российской Федерации:

- Налог на доходы физических лиц
- Акцизы по подакцизным товарам (продукции), производимым на территории Российской Федерации
- Налоги на совокупный доход
- Государственная пошлина
- Налоги на имущество

Поступления от уплаты других сборов, установленных законодательством Российской Федерации, а также штрафов за нарушение законодательства:

- Доходы от использования имущества, находящегося в государственной или муниципальной собственности
- Плата за негативное воздействие на окружающую среду
- Доходы от продажи материальных и нематериальных активов
- Денежные взыскания (штрафы)
- Доходы от платных услуг и компенсации затрат государства

Безвозмездные поступления
Поступления от других бюджетов (межбюджетные трансферты), организаций, граждан (кроме налоговых и неналоговых доходов)



Федеральные, региональные и местные налоги

налоги установлены Налоговым кодексом Российской Федерации

Федеральные

и обязательны к уплате на всей территории Российской Федерации:

1. Налог на добавленную стоимость;
2. Акцизы;
3. Налог на доходы физических лиц
4. Налог на прибыль организаций

Региональные

и законами субъектов Российской Федерации и обязательны к уплате на территориях соответствующих субъектов Российской Федерации:

1. Налог на имущество организаций;
2. Транспортный налог.

Местные

и нормативными правовыми актами представительных органов муниципальных образований и обязательны к уплате на территориях соответствующих муниципальных образований:

1. Земельный налог;
2. Налог на имущество физических лиц.

Специальные налоговые режимы

И обязательны к уплате на всей территории Российской Федерации:

1. Система налогообложения для сельскохозяйственных товаропроизводителей (единый сельскохозяйственный налог);
2. Упрощенная система налогообложения;
3. Система налогообложения в виде единого налога на вмененный доход для отдельных видов деятельности;
4. Патентная система налогообложения.



Расходы бюджета

Выплачиваемые из бюджета денежные средства



Образование




Межбюджетные
трансферты
общего характера
(дотации)



Жилищно-
коммунальное
хозяйство



Национальная
безопасность и
правоохранительная
деятельность



Средства
массовой
информации



Культура и
кинематография



Социальная
политика



Национальная
экономика (сельское
хозяйство, дорожное
хозяйство, транспорт,
лесное хозяйство и т.д.)



Физическая
культура и спорт



Обслуживание
муниципального
долга



Охрана
окружающей
среды



Общегосударственные
вопросы (содержание
органов
государственной власти
и органов местного
самоуправления)



Порядок составления и утверждения бюджета городского округа Богданович



Основные показатели социально-экономического развития городского округа Богданович

№	Наименование показателя	2015 отчет	2016 год оценка	2017 год Прогноз
1	Оборот организаций, млн. руб.	21 116,2	21 221,8	21 327,9
2	Оборот организаций в расчете на душу населения, тыс.руб.	458,8	461,8	464,4
3	Оборот розничной торговли, млн.руб.	5 507,8	5 810,6	6 100,0
4	Оборот розничной торговли, в расчете на душу населения, тыс.руб.	119,7	126,5	132,8
5	Объем инвестиций в основной капитал, млн.руб.	1 830,4	1 863,3	1 896,8
6	Прибыль прибыльных организаций, млн.руб.	1 930,4	1 940,0	1 949,7
7	Фонд оплаты труда, млн.руб.	3 754,5	3 867,1	3 983,1
	Численность населения (среднегодовая), чел.	46 028	45 950	45 930
8	Среднемесячная номинальная заработная плата одного работника, руб.	27 116,9	28 450	29 300
9	Доля населения с денежными доходами ниже региональной величины прожиточного минимума в общей численности населения, в %	8,2	8,7	9,1



Основные сведения о бюджете городского округа Богданович на 2017 год и плановый период 2018 и 2019 годов, тыс. руб.

Наименование показателя	2017 год	2018 год	2019 год
Доходы, в том числе	1 415 427,0	1 420 022,2	1 413 185,5
Налоговые и неналоговые	239 340,4	243 472,6	250 184,9
Безвозмездные поступления от других бюджетов	1 176 086,6	1 176 549,6	1 163 000,6
Расходы, в том числе	1 433 406,0	1 420 022,2	1 413 185,5
Общегосударственные вопросы	88 090,4	82 903,2	82 019,1
Национальная безопасность и правоохранительная деятельность	8 534,0	8 257,6	7 978,3
Национальная экономика	71 945,4	68 507,8	66 395,1
Жилищно-коммунальное хозяйство	63 201,0	60 609,7	59 229,5
Охрана окружающей среды	850,0	747,2	714,7
Образование	928 036,8	918 588,7	907 358,2
Культура	102 702,0	101 689,9	99 030,9
Социальная политика	130 355,4	130 137,4	123 551,1
Физическая культура и спорт	38 341,0	27 580,7	26 528,6
Средства массовой информации	950,0	900,0	850,0
Обслуживание государственного и муниципального долга	400,0	400,0	350,0
ДЕФИЦИТ-/ПРОФИЦИТ+	-17 979,0	0,0	0,0



Доходы бюджета городского округа Богданович, тыс.рублей

Наименование доходов	2015 год факт	2016 ожидаемое	2017 прогноз
Налоговые и неналоговые доходы – всего	268 615,3	255 482,8	239 340,4
НДФЛ	99 747,3	94 200,0	96 182,0
Акцизы	18 169,3	24 099,9	16 773,0
Налоги на совокупный доход	25 481,5	28 480,0	28 842,0
в т.ч. Налог на вмененный доход	21 497,0	19 416,9	19 453,0
Налоги на имущество	36 348,4	35 343,0	34 452,0
в т.ч. налог на имущество физ.лиц.	8 371,5	8 174,0	10 439,0
в т.ч. земельный налог	27 976,9	27 169,0	24 013,0
Прочие налоговые доходы	4 231,6	4 560,2	4 920,6
Неналоговые доходы, всего	84 637,2	68 799,7	58 170,8
Доходы от использования имущества, находящегося в муниципальной собственности	44 232,2	38 746,5	28 716,3
Платежи при пользовании природными ресурсами	1 173,9	1 897,4	1 313,0
Доходы от оказания платных услуг (работ) и компенсации затрат государства	29 610,2	18 972,0	21 563,4
Доходы от продажи материальных и нематериальных активов	5 093,3	5 724,3	3 579,0
Штрафы, санкции, возмещение ущерба	4 524,1	3 459,5	2 999,1
Остальные неналоговые доходы	3,5	0	0
Безвозмездные поступления от других бюджетов	1 150 831,6	1 179 628,5	1 176 086,6
Дотации	157 152,0	172 227,0	172 227,0
Субсидии	484 134,8	363 160,9	390 356,8
Субвенции	493 860,2	595 541,6	613 502,8
Иные межбюджетные трансферты	15 684,6	48 699,0	–
Всего доходов	1 401 400,1	1 431 339,4	1 415 427,0



Нормативы зачисления доходов в бюджет городского округа Богданович в 2017 году

Наименование доходов	% зачисления
Акцизы	0,18646
Налог на доходы физических лиц	16
Налог, взимаемый в связи с применением упрощенной системы налогообложения	15
Единый налог на вмененный доход	100
Единый сельскохозяйственный налог	100
Налог, взимаемый в виде патента	100
Налог на имущество физических лиц	100
Земельный налог	100
Доходы от использования имущества	100
Плата за негативное воздействие на окружающую среду	55
Доходы от оказания платных услуг и компенсации затрат государства	100
Доходы от продажи муниципального имущества	100



В среднем **13 068 рублей** составит сумма уплаченного **налога на доходы физических лиц** в расчете на 1 гражданина городского округа Богданович в **2017 году**

Ставка налога – 13%

В отдельных случаях 9%,30%,35%

В среднем **522 рублей** составит сумма уплаченного **земельного налога** в расчете на 1 гражданина городского округа Богданович в 2017 году

Участки заняты жилфондом, сельскохозяйственного назначения или для личного подсобного хозяйства, садоводства, огородничества, животноводства и дачного хозяйства – **до 0,3%**,

Другие земельные участки – **до 1,5%**

В среднем **227 рублей** составит сумма уплаченного **налога на имущество физических лиц** в расчете на 1 гражданина городского округа Богданович в 2017 году.

Зависит от стоимости имущества:

До 300 тыс.руб. (включительно) – 0,1%

Свыше 300 тыс.руб. – до 500 тыс.руб.(включительно) – 0,15%

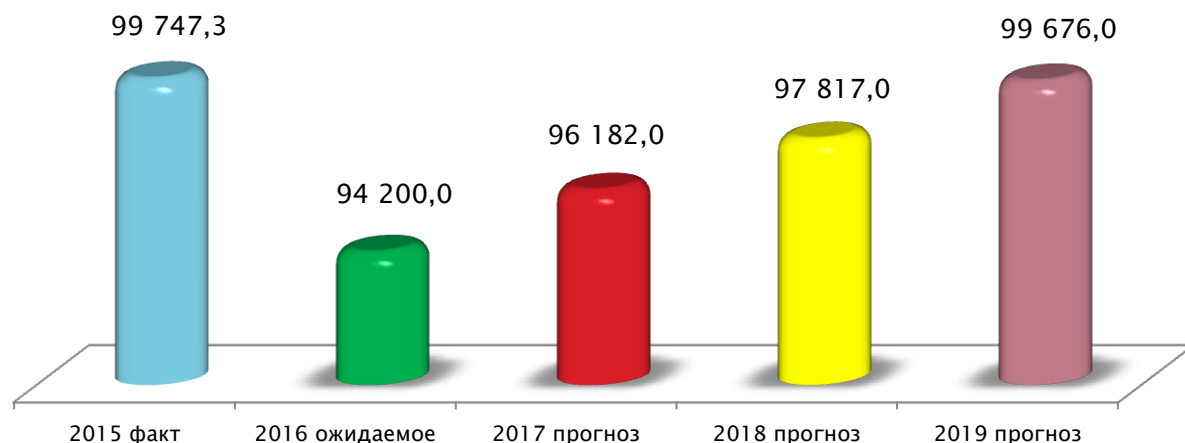
Свыше 500 тыс.руб. – 0,5%

Мы все – налогоплательщики



Доходы бюджета

Налог на доходы физических лиц, тыс.руб.



Норматив зачисления в бюджет городского округа Богданович в 2016, 2017–2019 годах составляет 16%.

Акцизы (нефтепродукты), тыс.руб.



Учтены изменения ставок акцизов на 2017–2019 годы и снижены нормативы зачисления от акцизов на нефтепродукт в бюджет субъекта РФ.

Налог на имущество физических лиц, тыс.руб.

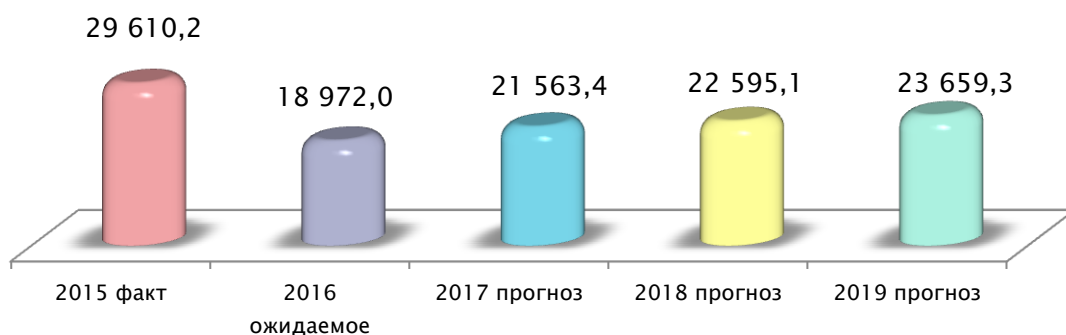


Доходы бюджета

Земельный налог, тыс.руб.



Доходы от оказания платных услуг и компенсации затрат государства, тыс.руб.



Учтены прогнозы администраторов доходов.



Доходы бюджета

Доходы от использования имущества, находящегося в муниципальной собственности, тыс.руб.

44 232,2

38 746,5

28 716,3

29 526,8

30 606,4

2015 факт

2016 ожидаемое

2017 прогноз

2018 прогноз

2019 прогноз

Снижение доходов обусловлено изменением кадастровой стоимости земельных участков.

Штрафы, санкции, возмещение ущерба, тыс.руб.

4 524,1

3 459,5

2 804,1

2 813,7

2 900,5

2015 факт

2016 ожидаемое

2017 прогноз

2018 прогноз

2019 прогноз

Учены прогнозы администраторов доходов



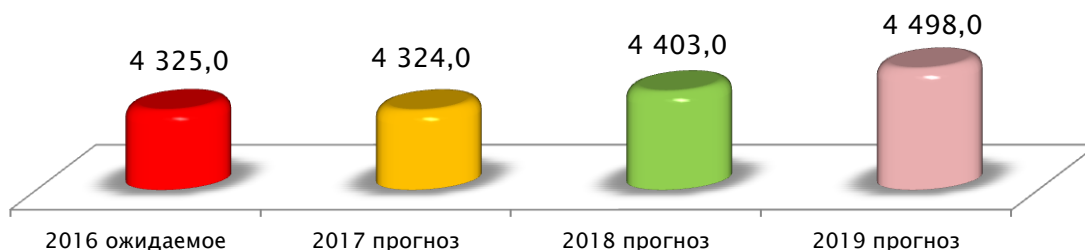
Доходы бюджета

Единый налог на вмененный налог, тыс. руб.

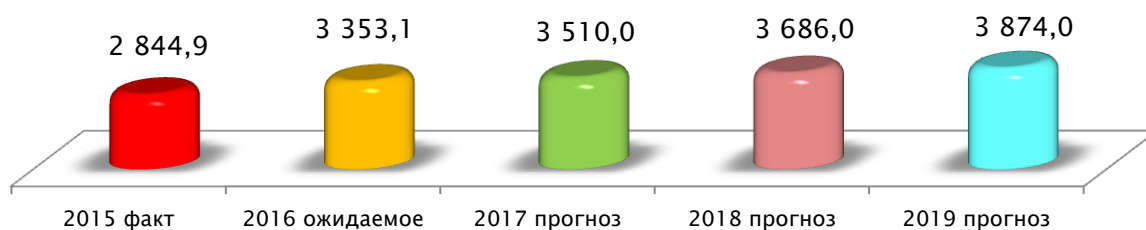


Прогноз 2017 года ниже ожидаемого исполнения 2016 года в связи с сокращением числа организаций и индивидуальных предпринимателей, осуществляющих деятельность в сфере малого и среднего бизнеса.

Налог, взимаемый в связи с применением упрощенной системы налогообложения, тыс. руб.



Единый сельскохозяйственный налог, тыс. руб.

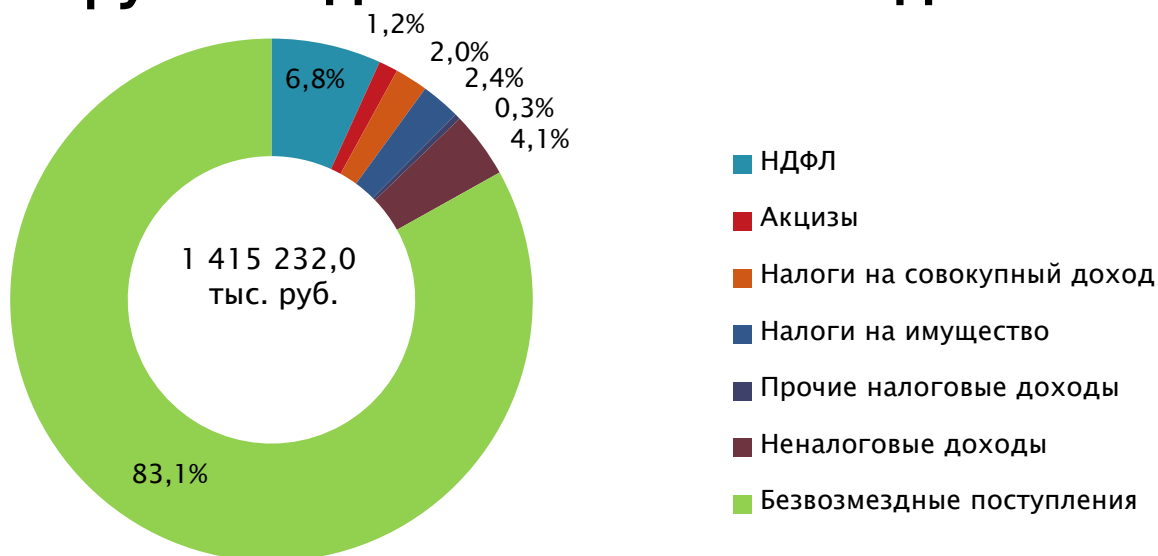


Оценка выпадающих доходов бюджета городского округа Богданович в связи с предоставлением налоговых льгот и преференций

Наименование показателя	Категория получателя льгот	Оценка 2017 года, тыс. руб.
Земельный налог	<ol style="list-style-type: none"> 1. Юридические лица, обладающие недвижимым имуществом на праве оперативного управления, переданного из муниципальной казны городского округа Богданович 2. Организации, являющиеся товариществами собственников жилья 3. Физические лица – инвалиды 1,2 группы, инвалиды детства, ветераны и инвалиды ВОВ, граждане, подвергшиеся воздействию радиации вследствие катастрофы на Чернобыльской АЭС и аварии на ПО «Маяк», пенсионеры, лица, имеющие трех и более детей 	<ol style="list-style-type: none"> 1. 4 536,0 2. 12,0 3. 2 903,0
Итого предоставлено льгот		7 451,0

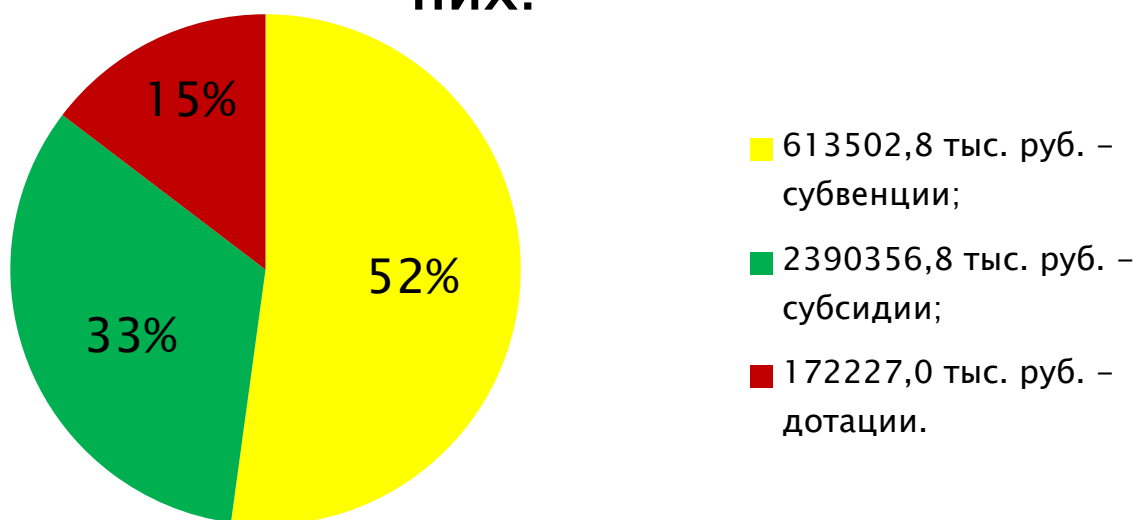


Структура доходов городского округа Богданович на 2017 год



Структура планируемых поступлений в 2017 году от других бюджетов, 1 176 086,6 тыс. руб., из

НИХ:

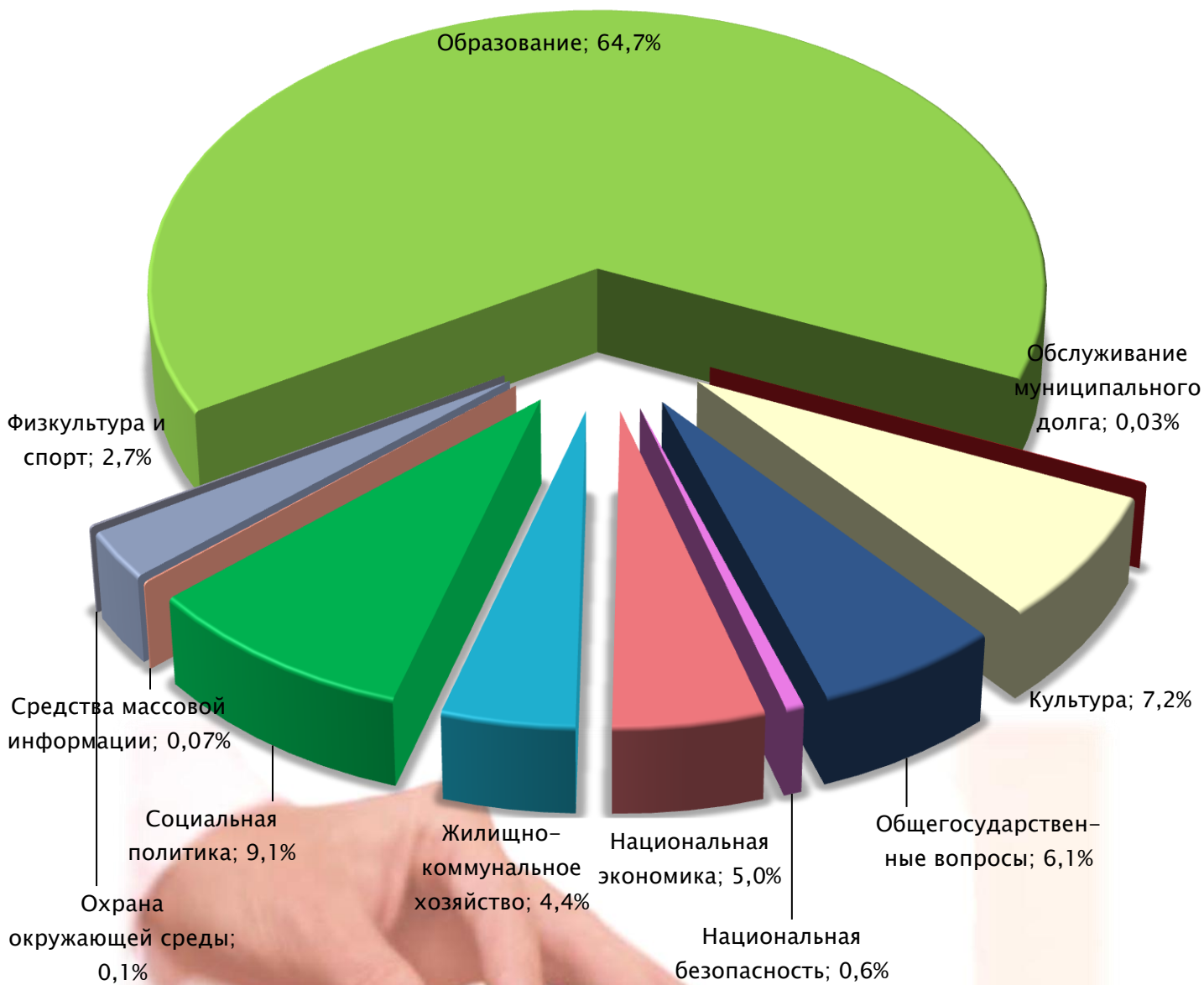


Расходы бюджета городского округа Богданович

	2015 факт тыс.руб.	2016 ожидаемое исполнение тыс.руб.	2017 прогноз, тыс.руб.
Общегосударственные вопросы	86 244,3	89 990,5	88 090,4
Национальная безопасность	5 711,6	4 750,0	8 534,0
Национальная экономика	65 866,5	117 811,1	71 945,4
Жилищно-коммунальное хозяйство	80 845,7	72 453,0	63 201,0
Окружающая среда	185,5	90,0	850,0
Образование	902 443,2	920 936,0	928036,8
Культура	106 137,6	91 550,0	102 702,0
Социальная политика	127 021,2	113 901,7	130 355,4
Физическая культура и спорт	37 488,5	35 095,3	38 341,0
Средства массовой информации	1 106,1	1 052,2	950,0
Обслуживание государственного и муниципального долга	45,3	160,0	400,0
Всего расходов :	1 413 095,4	1 447 789,7	1 433 406,0




Структура расходов бюджета городского округа Богданович



Расходы бюджета городского округа Богданович в 2017 году, тыс.руб.

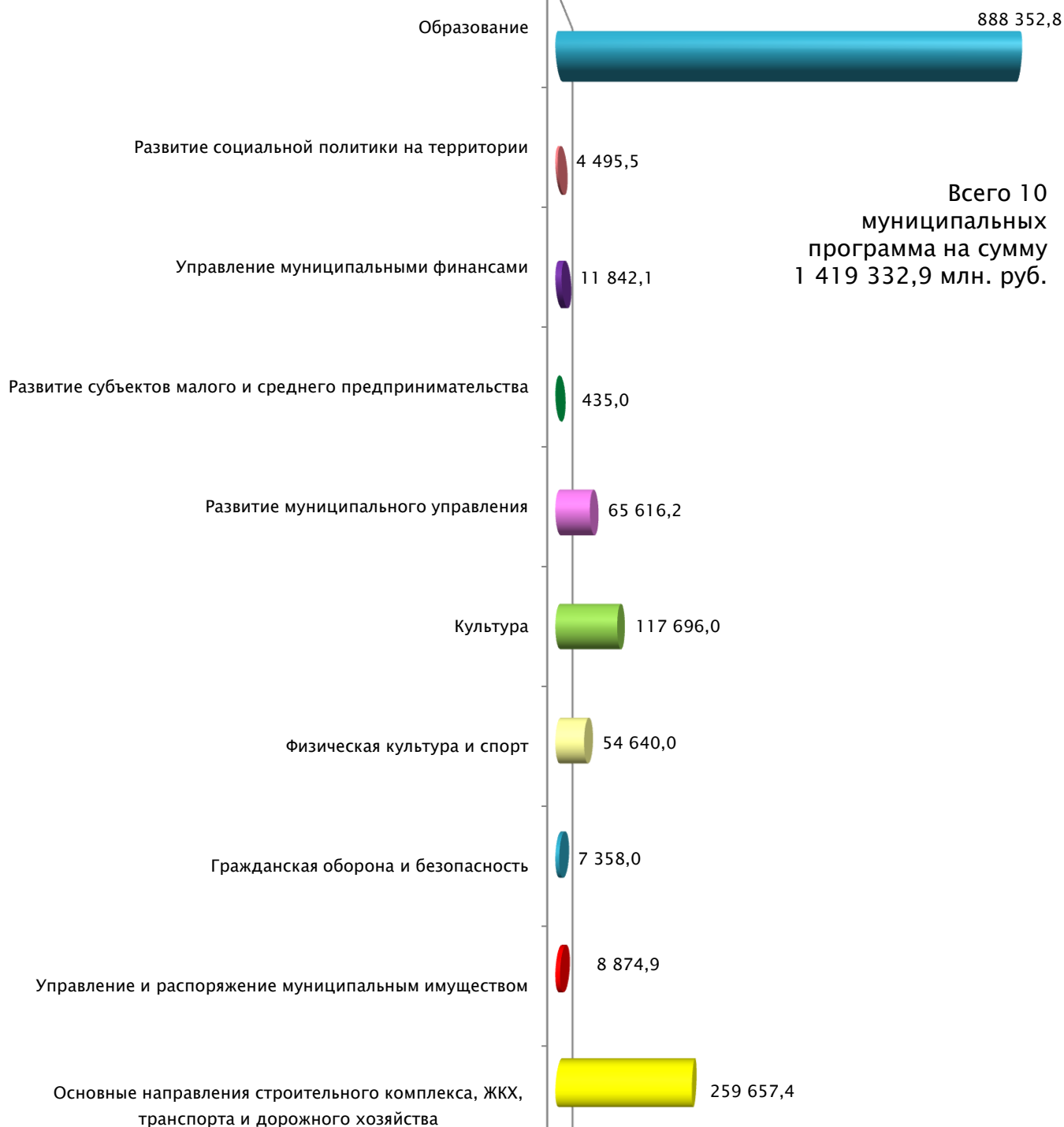
Расходы в
рамках
муниципальных
программ
1 419 332,9
99%



Непрограммные
расходы
14 073,1
1%

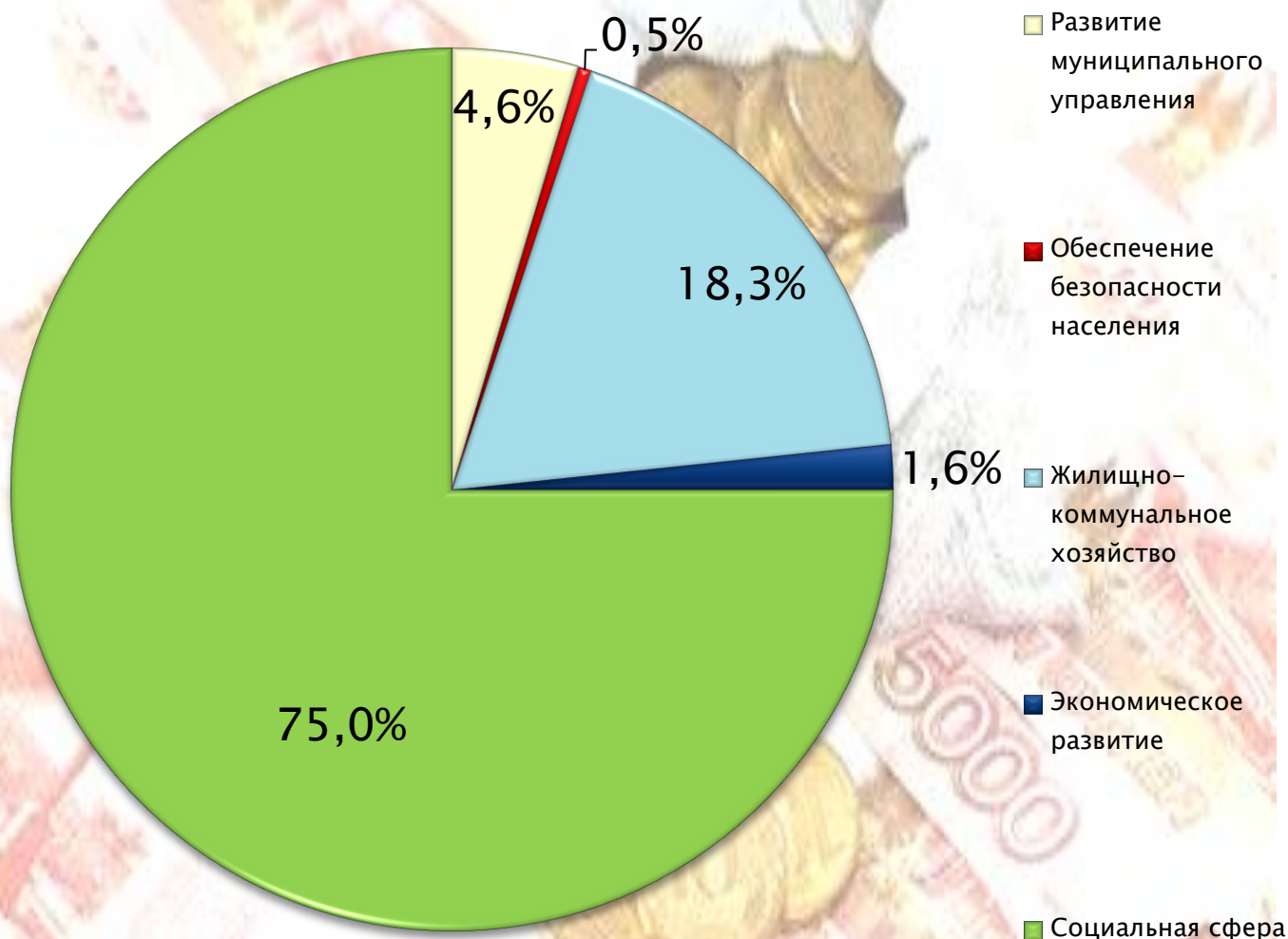


Муниципальные программы городского округа Богданович на 2017 год, тыс.руб.



Расходы бюджета городского округа Богданович

Основные направления формирования муниципальных программ



Расходы бюджета



2017 год – 88 090,9 тыс.руб.
на общегосударственные вопросы

Подраздел	2015 факт тыс.руб.	2016 ожидаемое исполнение тыс.руб.	2017 прогноз тыс.руб.	2018 прогноз тыс.руб.	2019 прогноз тыс.руб.
Функционирование высшего должностного лица	1 692,4	1 621,7	1 739,8	1 700,0	1 700,0
Функционирование законодательных (представительных) органов	3 210,7	2 827,5	2 804,1	2 750,0	2 750,0
Функционирование местных администраций	29 440,1	29 763,8	30 326,9	29 273,0	29 273,0
Судебная система	0	28,5	0	0	0
Обеспечение деятельности финансовых, налоговых и таможенных органов и органов финансового (финансового-бюджетного) надзора	12 752,1	13 490,9	13 429,9	12 943,6	12 943,6
Другие общегосударственные вопросы	39 149,0	42 258,0	39 789,7	36 236,6	35 352,5





Расходы бюджета

2017 год – 928 036,8 тыс.руб.
на финансирование образования

Подраздел	2015 факт тыс.руб.	2016 ожидаемое исполнение тыс.руб.	2017 прогноз тыс.руб.	2018 прогноз тыс. руб.	2019 прогноз тыс. руб.
Дошкольное образование	349 806,2	944 750,0	357 648,9	354 762,9	349 902,9
Общее образование	523 262,2	527 980,0	451 620,3	450 151,3	446 121,0
Дополнительное образование детей	0	0	70 466,5	67 921,4	66 145,4
Молодежная политика и оздоровление детей	15 352,4	28 456,0	32 055,8	29 960,0	29 808,8
Другие вопросы в области образования	14 022,4	19 750,0	16 245,3	15 793,1	15 380,1



2017 год – 102 702,0 тыс.руб.
на культуру, кинематографию

Подраздел	2015 факт тыс.руб.	2016 ожидаемое исполнение тыс.руб.	2017 прогноз тыс.руб.	2018 прогноз тыс. руб.	2019 прогноз тыс. руб.
Культура	106 137,6	91 550,0	102 702,0	101 689,9	99 030,9



2017 год – 38 341,0 тыс.руб.
на физическую культуру и спорт

Подраздел	2015 факт тыс.руб.	2016 ожидаемое исполнение тыс.руб.	2017 прогноз тыс.руб.	2018 прогноз тыс. руб.	2019 прогноз тыс. руб.
Массовый спорт	37 488,5	35 095,3	38 341,0	27 580,7	26 528,6



Расходы бюджета



2017 год – 63 201,0 тыс.руб.
на жилищно–коммунальное хозяйство

Подраздел	2015 факт тыс.руб.	2016 ожидаемое исполнение тыс.руб.	2017 прогноз тыс.руб.	2018 прогноз тыс.руб.	2019 прогноз тыс.руб.
Жилищное хозяйство	6 872,4	5 154,0	5 600,0	5 090,0	5 187,0
Коммунальное хозяйство	25 151,5	28 394,5	25 674,0	24 871,8	24 202,8
Благоустройство	32 962,1	30 520,8	24 800,0	23 666,7	22 986,1
Другие вопросы в области жилищно–коммунального хозяйства	15 859,7	8 383,7	7 127,0	6 981,2	6 853,6



2017 год – 400,0 тыс.руб.
на обслуживание государственного и муниципального долга

Подраздел	2015 факт тыс.руб.	2016 ожидаемое исполнение тыс.руб.	2017 прогноз тыс.руб.	2018 прогноз тыс.руб.	2019 прогноз тыс.руб.
Обслуживание государственного и муниципального долга	45,3	160,0	400,0	400,0	350,0



2017 год – 850,0 тыс.руб.
на охрану окружающей среды

Подраздел	2015 факт тыс.руб.	2016 ожидаемое исполнение тыс.руб.	2017 прогноз тыс.руб.	2018 прогноз тыс.руб.	2019 прогноз тыс.руб.
Сбор, удаление отходов и очистка сточных	185,5	90,0	850,0	747,2	714,7



Расходы бюджета



2017 год – 8 534,0 тыс.руб. на национальную безопасность и правоохранительную деятельность

Подраздел	2015 факт тыс.руб.	2016 ожидаемое исполнение тыс.руб.	2017 прогноз тыс.руб.	2018 прогноз тыс. руб.	2019 прогноз тыс. руб.
Защита населения и территории от чрезвычайных ситуаций природного и техногенного характера, гражданская оборона	2 736,7	2 750,0	5 858,0	5 694,9	5 546,0
Обеспечение пожарной безопасности	2 233,6	1 300,0	1 500,0	1 419,4	1 318,9
Другие вопросы в области национальной безопасности и правоохранительной деятельности	281,8	700,0	1 176,0	1 143,3	1 113,4



2017 год – 130 355,4 тыс.руб. на финансирование социальной политики

Подраздел	2015 факт тыс.руб.	2016 ожидаемое исполнение тыс.руб.	2017 прогноз тыс.руб.	2018 прогноз тыс. руб.	2019 прогноз тыс. руб.
Пенсионное обеспечение	6 219,2	6 815,8	7 384,9	7 367,4	7 356,7
Социальное обслуживание населения	10 990,1	0	0	0	0
Социальное обеспечение населения	99 956,0	97 627,9	112 264,5	111 316,7	104 911,2
Другие вопросы в области социальной политики	9 855,9	9 458,0	10 706,0	11 453,3	11 283,2



Расходы бюджета



2017 год – 71 945,4 тыс.руб.
на финансирование отраслей
национальной экономики

Подраздел	2015 факт тыс.руб.	2016 ожидаемое исполнение тыс.руб.	2017 прогноз тыс.руб.	2018 прогноз тыс. руб.	2019 прогноз тыс. руб.
Сельское хозяйство и рыболовство	103,0	1 030,0	1 165,4	1 162,6	1 160,1
Водное хозяйство	1 607,3	1 177,8	5 000,0	3 860,8	3 500,0
Транспорт	5 405,8	6 210,5	6 215,0	5 700,0	5 500,0
Дорожное хозяйство	28 486,4	80 906,3	35 000,0	34 025,5	33 082,4
Связь и информатика	349,9	4,0	100,0	97,2	94,7
Другие вопросы в области национальной экономики	29 914,2	28 478,0	24 465,0	23 661,7	23 057,9



2017 год – 950,0 тыс.руб.
на средства массовой информации

Подраздел	2015 факт тыс.руб.	2016 ожидаемое исполнение тыс.руб.	2017 прогноз тыс.руб.	2018 прогноз тыс. руб.	2019 прогноз тыс. руб.
Телевидение и радиовещание	26,1	100,0	0	0	0
Периодическая печать и издательства	1 080,0	951,0	950,0	900,0	850,0



Муниципальная программа
 "Развитие муниципального
 управления в ГО Богданович на
 2015–2021 гг» ,
 всего 2017 год –65 616,2 тыс.руб.



Код подпрограммы	Подпрограмма	Сумма, тыс. руб.
0120000000	"Развитие информационных технологий в городском округе Богданович на 2015-2021 годы"	100,0
0130000000	"Осуществление государственных полномочий Свердловской области по созданию административных комиссий и составлению протоколов об административных правонарушениях"	102,4
0140000000	"Документальное наследие городского округа Богданович на 2015-2021 годы"	496,0
0150000000	"Развитие территориальных органов администрации городского округа Богданович на 2015-2021 годы»"	8 263,1
0160000000	"Административно-хозяйственное управление и укрепление материально-технической базы органов местного самоуправления городского округа Богданович"	26 627,0
0170000000	"Организация и совершенствование механизмов осуществления закупок товаров, работ, услуг для муниципальных нужд городского округа Богданович"	1 370,0
0180000000	"Обеспечение реализации программы "Развитие муниципального управления в городском округе Богданович"	28 657,7

- Число пунктов коллективного доступа в интернет в расчете на 1 000 человек – 4
- реставрация архивного фонда – 30% от общего объема
- увеличение доли архивной информации, переведенной на цифровые носители – 10%
- Уровень выполнения муниципального задания – 100%
- Соблюдение принципов контрактной системы в сфере закупок, открытости, прозрачности информации, обеспечение конкурентности – 100%
- Доля муниципальных служащих, прошедших обучение по программе дополнительного профессионального образования от общего количества муниципальных служащих – 30 %
- Доля кандидатов на замещение должностей муниципальной службы, отобранных с помощью информационных технологий от общего числа кандидатов – 80%



Муниципальная программа
«Организация и осуществление мероприятий по гражданской обороне, защите населения и территории городского округа Богданович от чрезвычайных ситуаций природного и техногенного характера, обеспечению пожарной безопасности и безопасности людей на водных объектах на 2015-2021 годы»,
всего 2017 год – 7 358,0 тыс.руб.



Код подпрограммы	Подпрограмма	Сумма, тыс.руб.
0300000000	Организация и осуществление мероприятий по гражданской обороне, защите населения и территории городского округа Богданович от чрезвычайных ситуаций природного и техногенного характера, обеспечению пожарной безопасности и безопасности людей на водных объектах на 2015-2021 годы	7 358,0
0310000000	Подпрограмма «Обеспечение первичных мер пожарной безопасности»	1 500,0
0320000000	Подпрограмма «Гражданская оборона, защита населения и территории от чрезвычайных ситуаций природного и техногенного характера»	5 838,0
0330000000	Подпрограмма «Обеспечение безопасности людей на водных объектах»	20,0

- Количество пожаров в год – 2010–68, 2013–49, 2016–33.
- Показатель снижения пожаров в год – 7 %
- Уровень готовности к использованию действующих технических систем управления городского округа, в т.ч. Систем оповещения населения об опасностях при возникновении ЧС – 60% (2015–40%)
- Доля обученных должностных лиц и специалистов гражданской обороны, администрации городского округа Богданович и организаций в сфере гражданской обороны, защиты от ЧС, от ежегодных плановых показателей – 100%
- обеспечение средствами индивидуальной защиты и материально-техническими средствами при осуществлении аварийно-спасательных и других неотложных работ – 50% (2015–40%)
- Количество водных объектов, оборудованных для массового пребывания людей – 2 (2015–1)
- количество происшествий на воде – 1 (2015–2)



**Муниципальная программа "Реализация основных направлений
строительного комплекса, жилищно-коммунального,
дорожного хозяйства, благоустройства, транспорта
и повышения энергетической эффективности
в городском округе Богданович до 2020 года»,
всего 2017 год –259 657,4 тыс.руб.**

Цель: Обеспечение выполнения и создание условий для реализации единой политики в области строительного комплекса, жилищно-коммунального, дорожного хозяйства, благоустройства, транспорта и повышения энергетической эффективности в городском округе Богданович.

Ответственный исполнитель: администрация городского округа Богданович.

Подпрограмма	Сумма, тыс.руб.
«Реализация основных направлений государственной политики в строительном комплексе городского округа Богданович»	15 191,0
«Обеспечение сохранности и развития дорожного хозяйства и транспортного обслуживания населения в городском округе Богданович»	43 904,0
«Развитие жилищно-коммунального хозяйства и повышение энергетической эффективности городского округа Богданович»	52 669,4
«Обеспечение жильем нуждающихся в улучшении жилищных условий в городском округе Богданович»	840,0
«Осуществление государственных полномочий по предоставлению гражданам субсидий и компенсаций по оплате жилищно-коммунальных услуг»	118 486,0
«Исполнение судебных актов и мировых соглашений по искам к городскому округу Богданович по возмещению вреда»	0,0
«Обеспечение реализации муниципальной программы «Реализация основных направлений строительного комплекса, жилищно-коммунального, дорожного хозяйства, благоустройства, транспорта и повышения энергетической эффективности в городском округе Богданович до 2020 год»	28 567,0

Объемы финансирования муниципальной программы (тыс.руб.)



**Муниципальная программа "Развитие системы образования в городском округе Богданович до 2020 года" ,
всего 2017 год –888 352,8 тыс.руб.**

Код подпрограммы	Подпрограмма	Сумма, тыс.руб.
0610000000	"Развитие системы дошкольного образования в городском округе Богданович"	356 648,9
0620000000	"Развитие системы общего образования в городском округе Богданович"	446 134,3
0630000000	"Укрепление и развитие материально-технической базы образовательных организаций городского округа Богданович"	6 000,0
0640000000	"Развитие системы дополнительного образования детей в городском округе Богданович"	44 366,5
0650000000	"Создание в общеобразовательных организациях, расположенных в сельской местности городского округа Богданович, условий для занятий физической культурой и спортом"	-
0660000000	"Развитие деятельности в сфере организации и обеспечения отдыха и оздоровления детей в городском округе Богданович"	16 957,8
0670000000	"Профилактика детского дорожно-транспортного травматизма в городском округе Богданович"	500,0
0680000000	"Обеспечение реализации муниципальной программы "Развитие системы образования в городском округе Богданович до 2020 года"	16 245,3
0690000000	"Исполнение судебных актов по искам к ГО Богданович на оплату кредиторской задолженности по договорам на поставку товаров, выполнение работ, оказания услуг для муниципальных нужд"	1 500,0





Муниципальная программа
"Развитие культуры и молодежной политики
на территории городского округа Богданович
до 2020 года»,
всего 2017 год – 117 696,0 тыс.руб.

Код подпрограммы	Подпрограмма	Сумма, тыс.руб.
0810000000	"Развитие культурно-досуговой сферы на территории городского округа Богданович до 2020 года"	100 184,4
0820000000	"Патриотическое воспитание молодежи в городском округе Богданович"	104,0
0830000000	"Молодежь городского округа Богданович"	12 990,0
0840000000	"Трудоустройство несовершеннолетних граждан в ГО Богданович"	0,0
0850000000	"Обеспечение реализации муниципальной программы "Развитие культуры, молодежной политики в городском округе Богданович до 2020 года"	4 417,6

- Число посещений муниципальных библиотек – 125 тыс.чел.
- Посещаемость муниципальных музеев – 274,9 посещений на 1 000 чел.
- Доля музеев имеющих веб-сайт в сети интернет в общем количестве музеев 100%
- Количество коллективов самодеятельного художественного творчества, имеющие знание «народный», «образцовый» 4 коллектива.
- Количество мероприятий историко-патриотической и военно-патриотической направленности – 12 мероприятий.
- Доля молодых граждан 14–30 лет, регулярно участвующих в деятельности общественных объединений различных форм общественного самоуправления – 19%.
- Уровень удовлетворенности населения качеством и доступностью оказываемых населению муниципальных услуг в сфере культуры – 75 %
- соотношение средней заработной платы работников учреждений культуры к средней заработной плате по экономике в Свердловской области – 82,4%





Муниципальная программа "Развитие физической культуры, спорта и формирование здорового образа жизни населения городского округа Богданович",
всего 2017 год – 54 640,0 тыс.руб.

Код подпрограммы	Подпрограмма	Сумма, тыс.руб.
1510000000	"Развитие физической культуры, спорта и формирование здорового образа жизни населения городского округа Богданович до 2020 года"	29 140,0
1520000000	"Развитие дополнительного образования в сфере физической культуры и спорта в городском округе Богданович"	28 500,0



Муниципальная программа "Развитие социальной политики на территории городского округа Богданович до 2020 года»,
всего 2017 год – 4 495,5 тыс.руб.

Код подпрограммы	Подпрограмма	Сумма, тыс.руб.
1010000000	"Старшее поколение"	2 889,5
1020000000	"Подпрограмма "Действия в интересах детей на территории ГО Богданович"	24,0
1040000000	"Профилактика экстремизма и терроризма и гармонизация межнациональных отношений"	692,0
1050000000	"Профилактика правонарушений"	484,0
1060000000	"Профилактика распространения ВИЧ-инфекции"	100,0
1070000000	"Профилактика наркомании"	100,0
1080000000	"Дополнительные меры по предупреждению распространения туберкулеза"	0,0
1090000000	"Подпрограмма «Доступная среда»"	206,0



Муниципальная программа
 "Управление муниципальными финансами
 городского округа Богданович до 2020 год"
 всего 2017 год – 11 842,1 тыс.руб.



Код подпрограммы	Подпрограмма	Сумма, тыс.руб.
1920000000	"Управление муниципальным долгом"	400,0
1930000000	"Обеспечение реализации муниципальной программы "Управление муниципальными финансами городского округа Богданович до 2020 года"	11 442,1

Основные цели муниципальной программы :

- рациональное управление средствами бюджета городского округа Богданович
- соблюдение ограничений по объему муниципального долга и расходам на его обслуживание, установленных федеральным законодательством и муниципальными нормативно-правовыми актами, своевременное исполнение долговых обязательств.
- повышение эффективности управления бюджетным процессом за счет применения автоматизированных систем.
- обеспечение условий для реализации мероприятий муниципальной программы в соответствии с установленными сроками и задачами.





Муниципальная программа "Развитие системы образования в городском округе Богданович до 2020 года",
всего 2017 год – 888 352,8 тыс.руб.

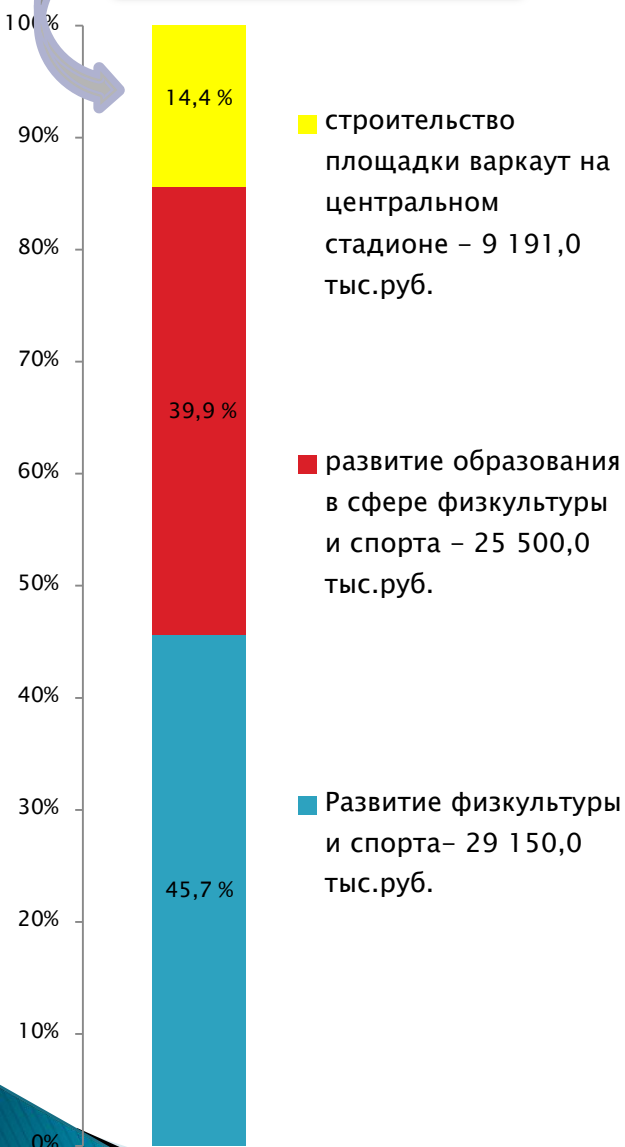
- Отношение среднемесячной заработной платы педагогических работников государственных (муниципальных) детских садов к среднемесячной заработной плате в общем образовании Свердловской области – 100%
- Соотношение уровня средней заработной платы педагогических работников школ и средней заработной платы в экономике Свердловской области – 100%
- охват детей школьного возраста в общеобразовательных организациях городского округа Богданович образовательными услугами в рамках государственного образовательного стандарта и федерального государственного стандарта, 100%
- Доступность дошкольного образования для детей в возрасте от 3 до 7 лет – 100%
- охват учащихся организованным горячим питанием – 98,9 %
- доля общеобразовательных организаций, перешедших на федеральный государственный образовательный стандарт общего образования, в общем количестве образовательных организаций – 100 %
- доля выпускников муниципальных общеобразовательных организаций, не сдавших ЕГЭ в общей численности выпускников – 1,2%
- доля муниципальных общеобразовательных организаций, реализующих инновационные программы – 33%
- Доля детей, охваченных образовательными программами дополнительного образования детей в общей численности детей и молодежи в возрасте 5–18 лет – 72%
- Количество автобусов, осуществляющих подвоз учащихся в муниципальные общеобразовательные организации – 13 ед.
- доля муниципальных общеобразовательных организаций, подключенных к сети интернет – 100%
- охват специалистов при организации переподготовки и повышения квалификации – 445 человек
- доля зданий муниципальных образовательных организаций, требующих капитального ремонта – 40%



Физическая культура и спорт



2017 год – 63 841,0 тыс.рублей



Доля жителей ,систематически занимающихся физкультурой в общей численности населения – 31,0%

Количество спортивно–массовых и физкультурно–оздоровительных мероприятий– 558

Доля лиц с ограниченными возможностями здоровья и инвалидов систематически занимающихся физкультурой в общей численности данной категории населения – 4%

Количество детей и подростков занимающихся в ДЮСШ – 1770 чел.

Количество спортсменов включенных в списки кандидатов в сборные команды Свердловской области по олимпийским, параолимпийским, сурдоолимпийским видам спорта – 20 чел.

Количество медалей , завоеванных спортсменами городского округа Богданович на областных соревнованиях – 60 медалей

Доля квалифицированных специалистов, работающих в сфере физкультуры и спорта – 85%

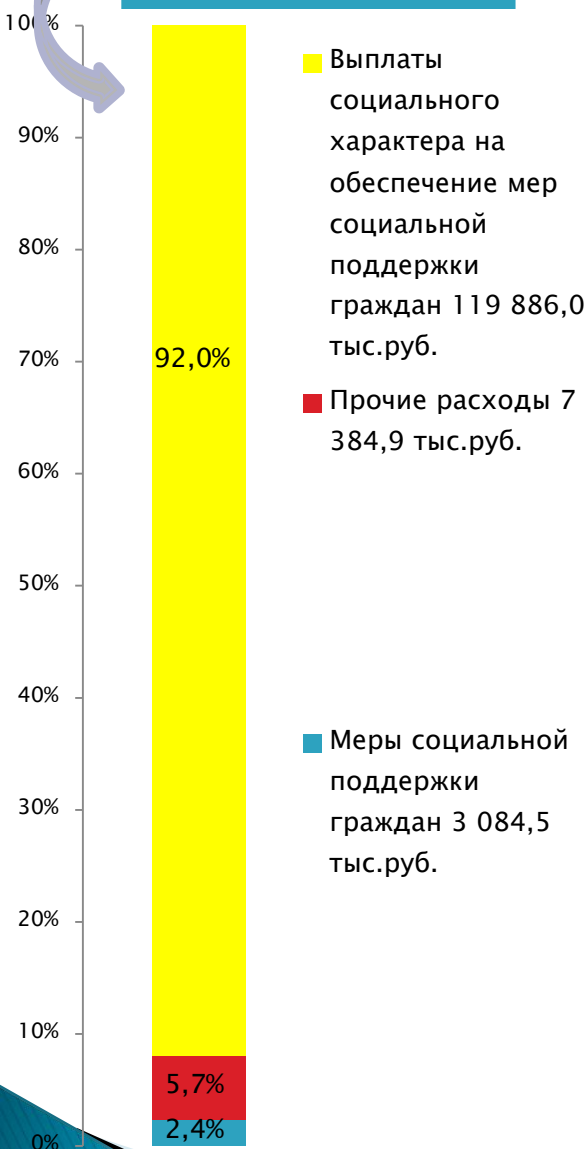
Обеспеченность спортивными сооружениями
–плоскостные –70 %
– спортивные залы – 50,1%
– плавательные бассейны – 6,0%



Социальная политика



2017 год – 130 355,4 тыс.рублей



Охват социальными услугами пожилых людей городского округа Богданович из числа выявленных граждан, нуждающихся в социальной поддержке и социальном обслуживании, до 99%

Снижение количества семей, находящихся в социально опасном положении не менее чем на 6,5% по отношению к предыдущему году

Доля молодых граждан в возрасте от 14 до 30 лет, принявших участие в мероприятиях, направленных на гармонизацию межнациональных и межконфессиональных отношений, профилактику экстремизма и укрепление толерантности до 17 %

Уровень охвата населения в возрасте 15–49 лет профилактическими программами по ВИЧ инфекции не менее 95%

Снижение общей заболеваемости наркоманией до 74,0 случаев на 100 тыс.человек населения

Количество граждан, получающих компенсации расходов на оплату жилого помещения и коммунальных услуг 8314 человек,
Количество семей получающих субсидию на оплату жилого помещения и коммунальных услуг 1222 семьи.

Доля доступных для инвалидов и других маломобильных групп населения приоритетных объектов социальной инфраструктуры в общем количестве приоритетных объектов в городском округе Богданович до 50% от общего количества

Ежегодный охват населения мероприятиями по профилактике туберкулеза и других инфекционных заболеваний не менее 98 %





Муниципальная программа «Реализация основных направлений строительного комплекса, жилищно-коммунального, дорожного хозяйства, благоустройства, транспорта и повышения энергетической эффективности в городском округе Богданович до 2020 года», всего на 2017 год – 259 657,4 тыс. руб.

Подпрограмма «Реализация основных направлений государственной политики в строительном комплексе городского округа Богданович», в т.ч.:

- 1 000,0 тыс. руб. – разработка документации по планировке территории;
- 5 000,0 тыс. руб. – мероприятия по развитию жилищного строительства в городском округе Богданович;
- 9 191,0 тыс. руб. – строительство и реконструкция объектов физической культуры и спорта.

Подпрограмма «Обеспечение сохранности и развития дорожного хозяйства и транспортного обслуживания населения в городском округе Богданович», в т.ч.:

- 5 000,0 тыс. руб. – капитальный ремонт, реконструкция, содержание и эксплуатация гидротехнических сооружений;
- 6 215,0 тыс. руб. – транспортное обслуживание населения городского округа Богданович по социально-значимым маршрутам и рейсам;
- 24 834,0 тыс. руб. – содержание автомобильных дорог общего пользования местного значения и искусственных сооружений на них;
- 2 025,0 тыс. руб. – капитальный ремонт автомобильных дорог;
- 5 635,0 тыс. руб. – текущий ремонт автомобильных дорог.

Подпрограмма «Обеспечение жильем нуждающихся в улучшении жилищных условий в городском округе Богданович», в т.ч.:

- 840,0 тыс. руб. – обеспечение жильем молодых семей на территории городского округа Богданович.

Подпрограммы «Развитие жилищно-коммунального хозяйства и повышение энергетической эффективности городского округа Богданович», «Осуществление государственных полномочий по предоставлению гражданам субсидий и компенсаций по оплате жилищно-коммунальных услуг» и «Обеспечение реализации муниципальной программы "Реализация основных направлений строительного комплекса, жилищно-коммунального, дорожного хозяйства, благоустройства, транспорта и повышения энергетической эффективности в городском округе Богданович до 2020 года», в т.ч.:

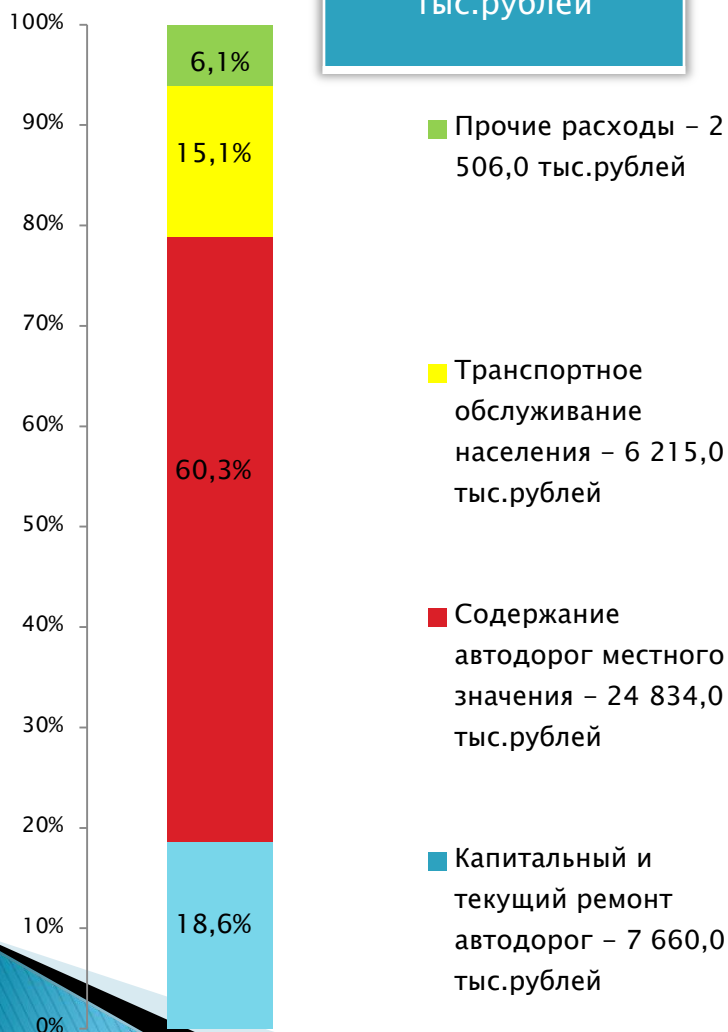
- 1 065,4 тыс.руб. – проведение мероприятий по отлову и содержанию безнадзорных собак;
- 5 600,0 тыс. руб. – мероприятия по повышению качества условий проживания населения городского округа Богданович, проведение капитального ремонта муниципального жилого фонда, оплата взносов на капремонт в региональный фонд по муниципальному жилфонду;
- 4 990,0 тыс. руб. – развитие и модернизация систем коммунальной инфраструктуры теплоснабжения, водоснабжения и водоотведения, а также объектов, используемых для утилизации, обезвреживания и захоронения твердых бытовых отходов;
- 17 693,0 тыс. руб. – развитие топливно-энергетического комплекса городского округа Богданович, развитие газификации в сельской местности и мероприятия по энергосбережению и повышению энергетической эффективности городского округа Богданович;
- 24 800,0 тыс. руб. – восстановление и развитие объектов внешнего благоустройства;
- 5 000,0 тыс. руб. – мероприятия по развитию жилищного строительства;
- 9 191,0 тыс. руб. – строительство и реконструкция объектов физической культуры и спорта;
- 110 498,4 тыс. руб. – предоставление гражданам субсидий и компенсаций по оплате жилищно-коммунальных услуг.



Дорожно-транспортное хозяйство



2017 год – 41 215,0 тыс.рублей



Количество планируемых к перевозке пассажиров на территории городского округа Богданович на 2017 год – 505 тыс.пассажиров

Количество автомобильных дорог местного значения, в отношении которых выполняется комплекс работ по содержанию 354 км

Количество проживающих в населенных пунктах имеющих регулярное автомобильное сообщение с административным центром городского округа в 2017 году – 46 тыс.человек

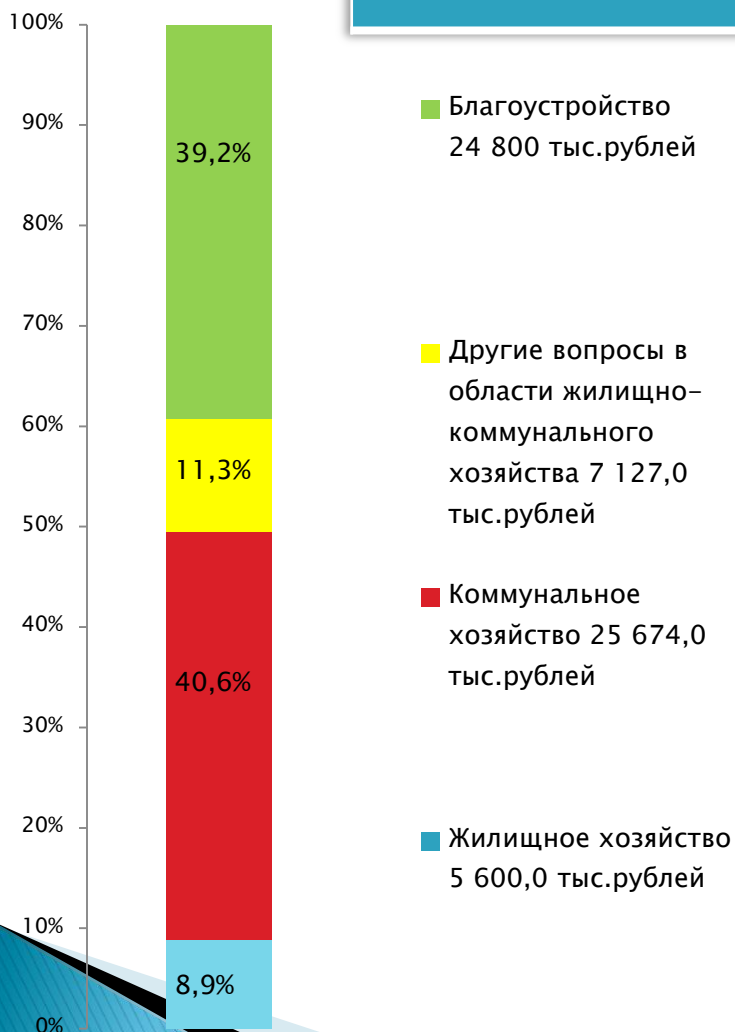




Жилищно-коммунальное хозяйство

Количество многоквартирных домов, в которых планируется проведение капитального ремонта общего имущества в 2017 году – 28

2017 год – 63 201,0 тыс.рублей



Строительство межпоселкового подземного газопровода высокого давления – 6,3 млн. руб.

Мероприятия по подготовке к зиме – 1,0 млн. руб.

Модернизация систем водоснабжения города и сел – 4,0 млн. руб.

Модернизация системы уличного освещения – 5,5 млн. руб.

Проектирование газовой котельной в с. Гарашкинском – 1,5 млн. руб.

Замена и восстановление зеленых насаждений – 200 шт.

Количество обустроенных детских игровых и спортивных площадок – 3 единицы.



Дорожный фонд

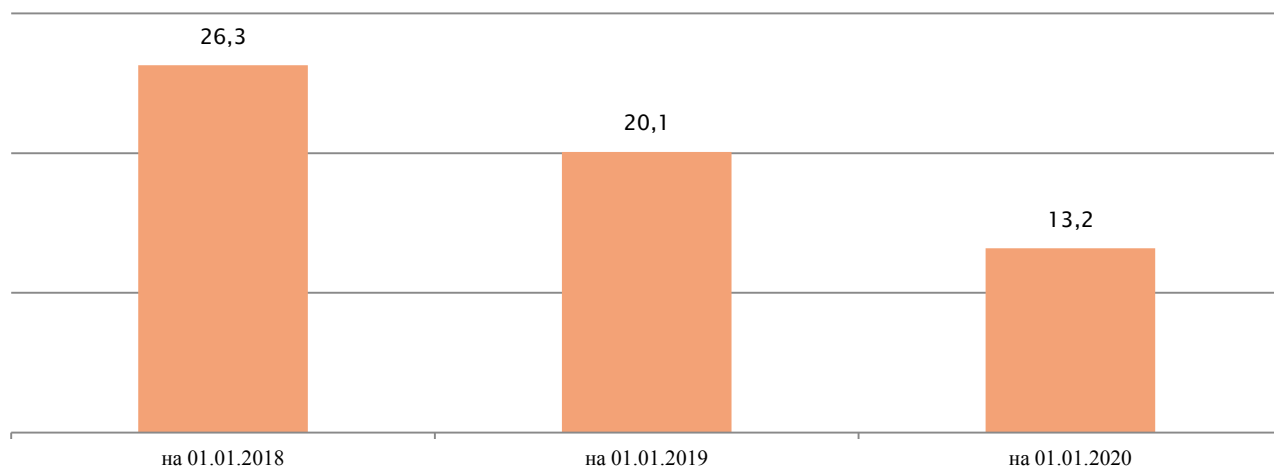
Дорожный фонд – это часть средств бюджета, подлежащая использованию в целях финансового обеспечения дорожной деятельности в отношении автомобильных дорог общего пользования, а также капитального ремонта и ремонта дворовых территорий многоквартирных домов, проездов к дворовым территориям многоквартирных домов населенных пунктов.

Объем фонда утверждается решением о местном бюджете в размере не менее:
– доходов от акцизов на нефтепродукты, подлежащих зачислению в местные бюджеты в соответствии с законом субъекта Российской Федерации (областной закон от 29.09.2005 №87-ОЗ
– доходов от иных поступлений в местные бюджеты, установленных решением о создании муниципального дорожного фонда.

	2015 факт	2016 ожидаемое	2017 прогноз
Доходы муниципального дорожного фонда, тыс.руб.			
Акцизы на нефтепродукты, подлежащие зачислению в бюджет, тыс.руб.	18 169,3	24 099,9	16 773,0
Иные поступления, тыс.руб.	29,9	19,2	25,6
Итого доходов, тыс.руб.	18 199,2	24 119,1	16 798,6
Расходы дорожного фонда, тыс.руб.			
Общий объем расходов дорожного фонда, тыс.руб., из них:	28 486,4	81 026,7	35 000,0
Строительство и реконструкция автодорог, капитальный ремонт, ремонт дорог общего пользования местного значения, тыс.руб.	–	47 740,7	2 025,0
Содержание автомобильных дорог общего пользования местного значения, тыс.руб.	19 886,6	26 651,0	24 834,0
Текущий ремонт автомобильных дорог, тыс.руб.	3 632,6	4 129,0	5 635,0
Прочие расходы, тыс.руб.	4 967,2	2 506,0	2 506,0



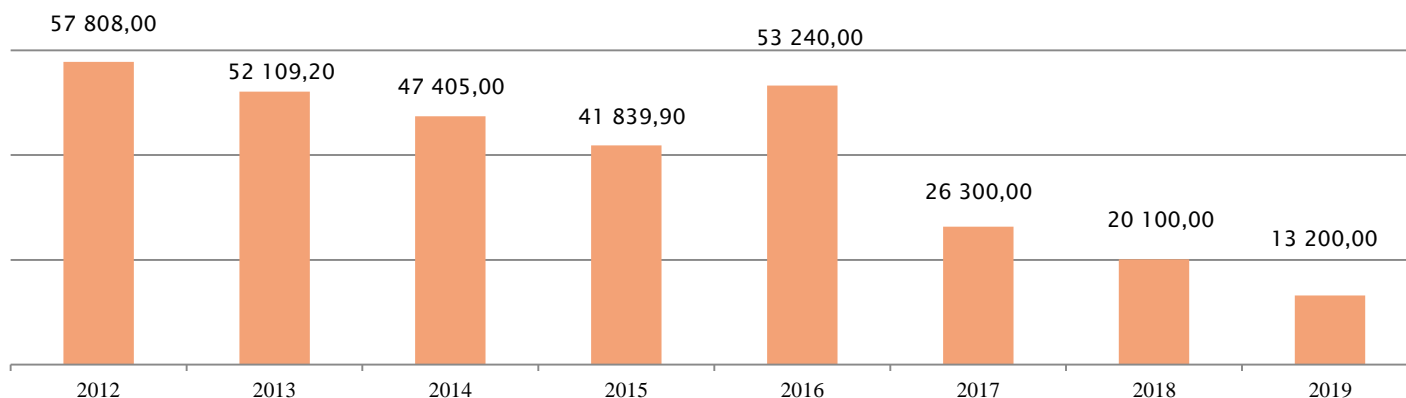
Государственный долг ГО Богданович, млн. руб.



Уровень долговой нагрузки, %



Динамика муниципального долга городского округа Богданович, тыс.руб.



Структура муниципального долга городского округа Богданович, тыс.руб.

Показатель	2014	2015	2016	2017
Бюджетные кредиты	44 905,0	41 839,9	53 240,0	26 300,0
Муниципальные гарантии городского округа Богданович	2 500,0	-	-	-
ИТОГО	47 405,0	41 839,9	53 240,0	26 300,0

Источники финансирования дефицита бюджета городского округа Богданович 2017 год, тыс.руб.

Источники внутреннего финансирования дефицита бюджета	16 040,1
Бюджетные кредиты	-4 000,0
Изменение остатков	14 174,0



Расходы в расчете на душу населения городского округа Богданович в 2017 году

31 161
рубль в
год

2 597
рублей в
месяц

Расходов бюджета городского округа Богданович
приходится на одного гражданина

2 834
рубля в
год

236
рублей в
месяц

Расходов бюджета городского округа Богданович на
социальную политику приходится на одного гражданина

20 175
рублей в
год

1 681
рубль в
месяц

Расходов бюджета городского округа Богданович на
образование приходится на одного гражданина

1 374
рубля в
год

114
рубля в
месяц

Расходов бюджета городского округа Богданович на
жилищно-коммунальное хозяйство приходится на одного
гражданина

2 233
рубля в
год

186
рублей в
месяц

Расходов бюджета городского округа Богданович на
культуру приходится на одного гражданина

833
рубля в
год

69
рублей в
месяц

Расходов бюджета городского округа Богданович на
физическую культуру и спорт приходится на одного
гражданина



Субсидии из областного бюджета бюджету городского округа Богданович в 2017 году, тыс.руб.

1	Субсидии на осуществление мероприятий по организации питания в муниципальных общеобразовательных учреждениях	14 379,0
2	Субсидии на организацию отдыха в каникулярное время	11 957,8
3	Субсидия на выравнивание бюджетной обеспеченности	364 020,0

Субвенции из областного бюджета бюджету городского округа Богданович в 2017 году, тыс.руб.

1	Субвенции на осуществление государственного полномочия РФ по предоставлению мер социальной поддержки по оплате жилого помещения и коммунальных услуг	24 406,0
2	Субвенции на осуществление государственных полномочий по составлению списков кандидатов в присяжные заседатели федеральных судов общей юрисдикции по муниципальным образованиям, расположенным на территории Свердловской области	0,0
3	Субвенции на осуществление государственного полномочия СО по предоставлению гражданам субсидии на оплату жилого помещения и коммунальных услуг	31 594,0
4	Субвенции на осуществление государственного полномочия СО по хранению, комплектованию, учету и использованию архивных документов, относящихся к государственной собственности СО	396,0
5	Субвенции на осуществление государственного полномочия СО по предоставлению отдельным категориям граждан компенсации расходов на оплату жилого помещения и коммунальных услуг	62 486,0
6	Субвенции на осуществление государственного полномочия СО по определению перечня должностных лиц, уполномоченных составлять протоколы об административных правонарушениях, предусмотренных законом СО	0,1
7	Субвенции на осуществление государственного полномочия по созданию административных комиссий	102,3
8	Субвенции на осуществление государственного полномочия СО по предоставлению гражданам меры социальной поддержки по частичному освобождению от платы за коммунальные услуги	21,0
9	Субвенции на осуществление государственного полномочия СО по организации проведения мероприятий по отлову и содержанию безнадзорных собак	1 065,4
10	Субвенции на осуществление государственного полномочия СО по постановке на учет и учету граждан РФ, имеющих право на получение жилищных субсидий на приобретение и строительство жилых помещений в соответствии с ФЗ о жилищных субсидиях гражданам, выезжающим из районов Крайнего севера и приравненных к ним местностям	0,0
11	Субвенции на обеспечение государственных гарантий на получение общедоступного и бесплатного дошкольного и общего образования	493 432,0





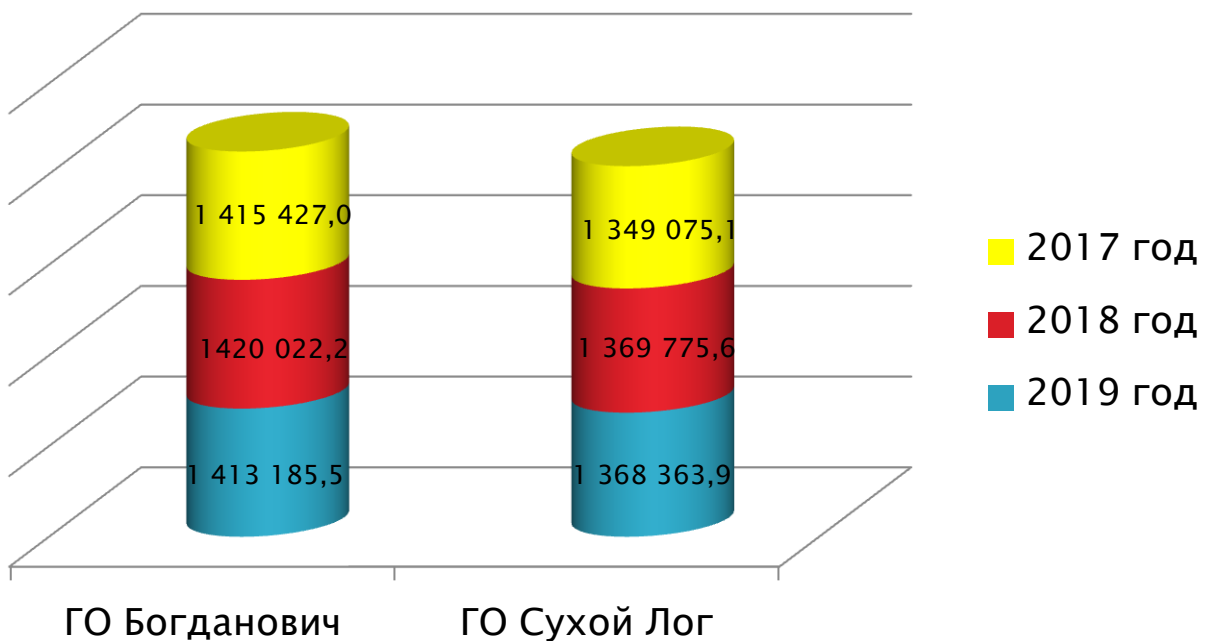
Какие полномочия переданы городскому округу Богданович

№	Полномочия
1.	По созданию административных комиссий
2.	По назначению и выплате ежемесячной денежной компенсации на проезд на городском, пригородном, в сельской местности на внутрирайонном транспорте (кроме такси), а также проезд два раза в год к месту жительства и обратно к месту учебы детей-сирот и детей, оставшихся без попечения родителей, лиц из числа детей сирот и детей, оставшихся без попечения родителей, обучающихся за счет средств местных бюджетов в имеющих государственную аккредитацию образовательных учреждениях
3.	На обеспечение государственных гарантий реализации прав на получение общедоступного и бесплатного начального общего, основного общего, среднего общего образования в муниципальных организациях, включая оплату труда, приобретение учебников и учебных пособий, средств обучения, игр, игрушек (за исключением расходов на содержание зданий и коммунальных услуг)
4.	Обеспечение государственных гарантий реализации прав на получение общедоступного и бесплатного дошкольного образования в муниципальных дошкольных образовательных организациях и муниципальных общеобразовательных организациях, включая расходы на оплату труда, приобретение учебников и учебных пособий, средств обучения, игр, игрушек (за исключением расходов на содержание зданий и оплату коммунальных услуг)
5.	По реализации Федерального закона от 20 августа 2004 года № 113-ФЗ «О присяжных заседателях федеральных судов общей юрисдикции в Российской Федерации» для финансового обеспечения переданных исполнительно-распорядительным органам муниципальных образований государственных полномочий
6.	По подготовке и проведению Всероссийской сельскохозяйственной переписи 2016 года
7.	По обеспечению детей-сирот и детей, оставшихся без попечения родителей, лиц из числа детей-сирот и детей, оставшихся без попечения родителей, жилыми помещениями.
8.	По хранению, комплектованию, учету и использованию архивных документов, относящихся к государственной собственности Свердловской области
9.	По организации проведения мероприятий по отлову и содержанию безнадзорных собак
10.	По постановке на учет и учету граждан РФ, имеющих право на получение жилищных субсидий на приобретение и строительство жилых помещений в соответствии с ФЗ о жилищных субсидиях гражданам, выезжающим из районов Крайнего севера и приравненных к ним местностям
11.	По предоставлению мер социальной поддержки по оплате жилого помещения и коммунальных услуг
12.	По предоставлению гражданам субсидии на оплату жилого помещения и коммунальных услуг
13.	По предоставлению отдельным категориям граждан компенсации расходов на оплату жилого помещения и коммунальных услуг

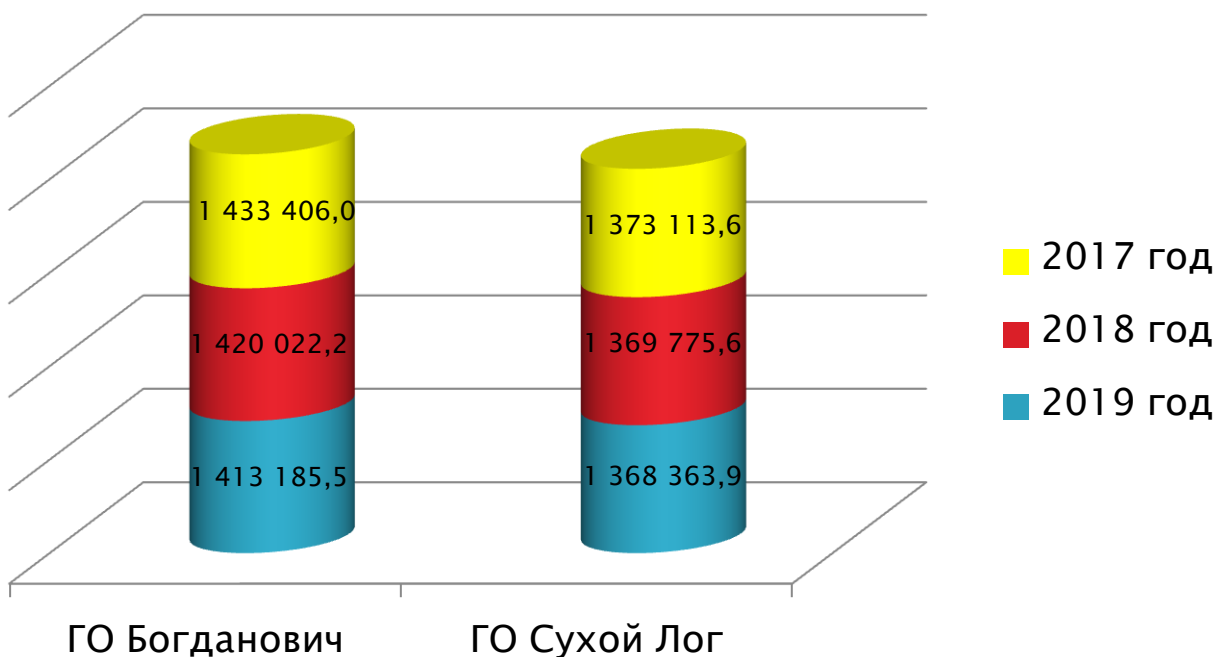


Сведения о бюджете ГО Богданович на 2017 год в сравнении с бюджетом ГО Сухой Лог

Доходы бюджетов сопоставимых городских округов, тыс. руб.



Расходы бюджетов сопоставимых городских округов, тыс. руб.



Сравнение бюджетов муниципальных образований городской округ Богданович и городской округ Сухой Лог

Основные характеристики бюджетов на 2017 год, тыс. руб.

Показатель	ГО Богданович	ГО Сухой Лог
ДОХОДЫ, тыс. руб.	1 415 427,0	1 349 075,1
Доходы на 1 жителя, руб.	30 777,5	27 749,0
РАСХОДЫ, тыс. руб.	1 433 406,0	1 373 113,6
Расходы на 1 жителя, руб.	31 168,5	28 243,5



Брошюра «Бюджет для граждан»
к проекту решения Думы ГО Богданович
«О бюджете городского округа Богданович
на 2017 год и плановый период 2018 и 2019 годов»

Руководитель проекта:

Г.В.Токарев

Начальник Финансового управления администрации
городского округа Богданович

Над проектом работали:

Специалисты Финансового управления администрации
городского округа Богданович

623530, г.Богданович, ул.Советская, 3
Тел. (34376)5-08-27 факс (34376)5-18-66

Режим работы:

Понедельник–пятница с 8 до 17 часов
Суббота–воскресенье выходной

Информация размещена на сайте gobogdanovich.ru

